

TIP-ON BLUMOTION-enheter

Urvalshjälp





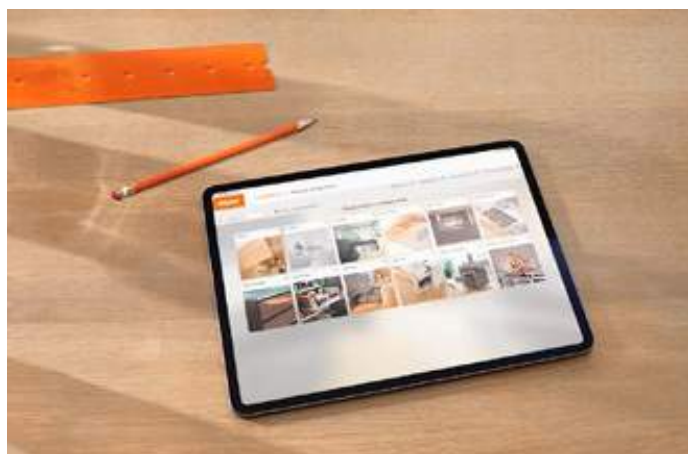
Välj lämplig TIP-ON BLUMOTION-enhet

Anpassade efter viktintervall och nominella längder, finns TIP-ON BLUMOTION-enheterna i olika utföranden. De är speciellt utformade för utdragens olika totalvikter med front inklusive lådinnehåll.

För att uppnå den perfekta öppnings- och stängningsfunktionen är det viktigt att montera den rekommenderade TIP-ON BLUMOTION-enheten.

Med hjälp av exemplen får du riktvärden om hur mycket en fylld låda väger i snitt. För att enkelt kunna välja rätt TIP-ON BLUMOTION-enhet jämför du lådorna med de föreslagna viktintervallen alternativt använder du vår Produktkonfigurator för att smidigt få fram rekommenderad enhet.

Läs mer om TIP-ON BLUMOTION:
www.blum.com/tiponblumotion



Den lämpliga TIP-ON BLUMOTION-enheten kan snabbt och smidigt räknas fram i vår Produktkonfigurator. Planera dina lådor och utdrag och planera in lämpligt lådinnehåll!




www.blum.com/configurator


Rekommenderade viktintervall


TIP-ON BLUMOTION-sats


Bestående av:

- TIP-ON BLUMOTION-enhet
- TIP-ON BLUMOTION-medbringare
- TIP-ON BLUMOTION-synkroniseringsadapter

TIP-ON BLUMOTION för LEGRABOX					
	NL (mm)	Enhet	Skena (kg)	Vikt (kg)	
	270–300	S0	40	≤ 10	T60L7040
	270–300	S1	40	> 10–20	T60L7140
	350–600	L1	40	² ≤ 20	T60L7340
	350–600	L3	40	² 15–40	T60L7540
	450–650	L5	70	³ 35–70	T60L7570
¹	Rekommenderat viktintervall (utdragets totalvikt) för en optimal öppnings- och stängningsfunktion				
²	Kan endast kombineras med 40 kg-skenor				
³	Rekommendation: Kombinera endast med 70 kg-skenor				

TIP-ON BLUMOTION för MERIVOBX					
	NL (mm)	Enhet	Skena (kg)	Vikt (kg)	
	270–300	S0	40	≤ 10	T60H4040
	270–300	S1	40	> 10–20	T60H4140
	350–600	L1	40	² ≤ 20	T60H4340
	350–600	L3	40	² 15–40	T60H4540
	450–600	L5	70	³ 35–70	T60H4570
¹	Rekommenderat viktintervall (utdragets totalvikt) för en optimal öppnings- och stängningsfunktion				
²	Kan endast kombineras med 40 kg-skenor				
³	Rekommendation: Kombinera endast med 70 kg-skenor				

TIP-ON BLUMOTION för TANDEMBX					
	NL (mm)	Enhet	Skena (kg)	Vikt (kg)	
	270–300	S0	30	≤ 10	T60B3030
	270–300	S1	30	> 10–20	T60B3130
	350–600	L1	30	² ≤ 20	T60B3330
	350–600	L3	30	² 15–30	T60B3530
	450–650	L5	65	³ > 30–65	T60B3560
¹	Rekommenderat viktintervall (utdragets totalvikt) för en optimal öppnings- och stängningsfunktion				
²	Kan endast kombineras med 30 kg-skenor				
³	Rekommendation: Kombinera endast med 65 kg-skenor				

TIP-ON BLUMOTION för MOVENTO					
	NL (mm)	Enhet	Skena (kg)	Vikt (kg)	
	270–320	S0	40	≤ 10	T60L7040
	270–320	S1	40	> 10–20	T60L7140
	350–600	L1	40	² ≤ 20	T60L7340
	350–600	L3	40	² 15–40	T60L7540
	450–750	L5	60 70	³ 35–70	T60L7570
¹	Rekommenderat viktintervall (utdragets totalvikt) för en optimal öppnings- och stängningsfunktion				
²	Kan endast kombineras med 40 kg-skenor				
³	Rekommendation: Kombinera endast med 60 70 kg-skenor				

Lådinredningsexempel för urvalshjälp



De olika lådinredningsexemplen hjälper dig att välja rätt TIP-ON BLUMOTION-enhet. Val av utdragssystem, nominell längd, fronthöjd, lådmateriell och planerat lådinnehåll styr den förväntade totalvikten på lådan.

Den angivna vikten baseras på utdraget med front, med resp. utan lådinnehåll.

I alla de angivna lådexemplen är Blums Boxsystem monterade.

Bestick	
KB 600, NL 500	11 kg
Tomvikt	5.6 kg

Diverse småsaker	
KB 600, NL 500	9 kg
Tomvikt	5.6 kg

Matlagningsredskap och knivar	
KB 600, NL 500	11 kg
Tomvikt	5.6 kg

Matlagningsredskap	
KB 600, NL 500	9 kg
Tomvikt	5.6 kg

Konserver och glasburkar	
KB 600, NL 500	21 kg
Tomvikt	7.7 kg

Frukostflingor och müsli	
KB 600, NL 500	20 kg
Tomvikt	7.7 kg

Diverse torrvaror	
KB 600, NL 500	23 kg
Tomvikt	7.7 kg

Okylda drycker	
KB 600, NL 500	35 kg
Tomvikt	9.5 kg

Tallrikar	
KB 900, NL 500	40 kg
Tomvikt	11 kg

Lådinredningsexempel för urvalshjälp



Förvaringsburkar



KB 900, NL 500

20 kg

Tomvikt

11 kg

Ugnsformar



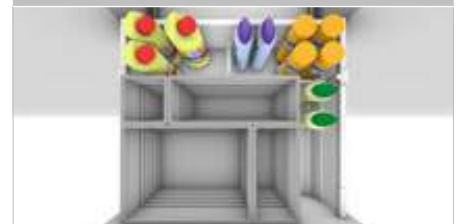
KB 600, NL 500

20 kg

Tomvikt

7.7 kg

Sopsortering och rengöringsmedel



KB 600, NL 500

23 kg

Tomvikt

9.5 kg

Kryddor



KB 450, NL 500

14 kg

Tomvikt

7.5 kg

Olja och vinäger



KB 300, NL 500

15 kg

Tomvikt

5.9 kg

Olja, vinäger och skärbrädor



KB 450, NL 500

24 kg

Tomvikt

8.5 kg

Skålar och durkslag



KB 600, NL 500

21 kg

Tomvikt

7.7 kg

Kastruller och stekpannor



KB 900, NL 500

30 kg

Tomvikt

11 kg

KB Skåpbredd

NL Nominell längd

Blum Svenska AB
Box 186, Wadmans Linje 4
SE-561 23 Huskvarna
Tel.: 036/38 77 50
E-post: info.se@blum.com
www.blum.se

Julius Blum GmbH
Beslagsfabrik
6973 Höchst, Österrrike
Tel.: +43 5578 705-0
Fax: +43 5578 705-44
E-Mail: info@blum.com
www.blum.com

Våra verksamhetsorter i Österrrike, Polen och Kina är certifierade enligt nedan.
Vår verksamhetsort i USA är ISO 9001-certifierad.
Vår verksamhetsort i Brasilien är certifierad enligt ISO 9001, ISO 14001 och ISO 45001.



 **blum**®



Look for our
FSC™-certified
products

Allt innehåll är copyright-skyddat av Blum.
Reservation för tekniska förändringar och ändringar i utbudet.
IDNR: 911.250.1 · FO-081/5 SV-SE/04.23