




TIP-ON BLUMOTION für TANDEMBOX

Zwei Funktionen –
faszinierend kombiniert




Inhalt

- 04 Innovative Technik
- 06 Faszinierende Kombination
- 08 Hohe Funktionalität
- 10 Echter Komfortgewinn
- 12 Optimiertes Boxsystem
- 14 Einfache Verarbeitung
- 16 TIP-ON BLUMOTION
für alle Wohnbereiche
- 24 Durchdachte Produktdetails
- 26 moving ideas



Innovative Technik

Bei jeder Produktentwicklung im Fokus: Die vielfältigen Bedürfnisse der Möbelnutzer. Das Ergebnis: Eine Lösung, die den Bewegungsablauf optimal unterstützt – komplett mechanisch. TIP-ON BLUMOTION für TANDEMBOX vereint die Vorteile der mechanischen Öffnungsunterstützung TIP-ON mit der bewährten BLUMOTION-Dämpfung für sanftes und leises Schließen.





Film zu TIP-ON BLUMOTION ansehen:
www.blum.com/trailertiponblumotion

Faszinierende Kombination

Öffnen durch Antippen, schwebeleichter Lauf, sanftes und leises Schließen – mit der Technologie TIP-ON BLUMOTION für TANDEMBOX wird aus Bewegung ein rundum harmonisches Komforterlebnis. Das Besondere: Der Bewegungsablauf wird rein mechanisch unterstützt.



Antippen.



Auszug öffnen.



Mit leichtem Schwung schließen.



Hohe Funktionalität

Durch einen großflächigen Auslösebereich sorgt TIP-ON BLUMOTION für TANDEMBOX für begeisternden Bedienkomfort bei grifflosen Auszügen und Schubkästen. Mit einer optionalen Synchronisierung lässt sich der Auslösebereich zusätzlich vergrößern.



Geringer Frontspalt

TIP-ON BLUMOTION lässt sich mit einem geringen Frontspalt von 2.5 mm umsetzen und ist damit auch für Küchen geeignet.



4-dimensionale Einstellung

Durch die 4-dimensionale Einstellung entsteht ein exaktes Fugenbild. Die Tiefeneinstellung ist integriert und erfolgt werkzeuglos per Einstellrad.



Intelligente Mechanik

TIP-ON BLUMOTION bietet mehr Komfort – und die freie Wahl: Öffnen durch Ziehen oder Schließen durch Zudrücken ist ebenso möglich.



Echter Komfortgewinn

Mit TIP-ON BLUMOTION lässt sich jede Designidee mit einer durchdachten Funktionalität veredeln – insbesondere wenn Möbel komplett ohne Griff gestaltet werden oder mit Griffelementen als Akzent. Damit ausgestattet haben alle Auszüge eines gemeinsam: Sie überzeugen durch zusätzlichen Bedienkomfort.



Auszüge mit Griffleisten

Individuelles Design mit integrierter TIP-ON BLUMOTION: Damit sich auch mit vollen Händen die Auszüge durch Antippen einfach und ergonomisch öffnen lassen.



Auszüge mit Griffen als Designelement

Manchen Möbeln verleihen erst die Griffe das gewisse Etwas. TIP-ON BLUMOTION unterstützt besondere Designideen: durch mehr Funktionalität.




Auszüge mit Griffmulden

TIP-ON BLUMOTION erleichtert das Öffnen von Auszügen mit Griffmulden: Antippen genügt – an jeder beliebigen Stelle des Auszugs. Dafür sorgt der großflächige Auslösebereich.



Optimiertes Boxsystem

TANDEMBOX überzeugt seit vielen Jahren durch hohen Bedienkomfort und vielfältiges Design. Im Zuge der Entwicklung von TIP-ON BLUMOTION für TANDEMBOX wurden zusätzlich entscheidende Funktionen des bestehenden Systems optimiert – und damit spürbar verbessert.



Angenehmes Öffnen

Geringere Öffnungskräfte und ein noch sanfterer Übergang in den Schwebelauf erhöhen den Komfort bereits beim Öffnen.



Spürbare Qualität

Die optimierte Zarge, kombiniert mit der neuen Frontbefestigung, sorgt für spürbar mehr Stabilität.



Optimierter Schwebelauf

Weiterentwickelte Komponenten in Zarge und Korpuschiene verfeinern den schwebeleichten Lauf von TANDEMBOX und sorgen für noch mehr Laufruhe.



Film zur Montage ansehen:
www.blum.com/assemblytobtbx

Einfache Verarbeitung

TIP-ON BLUMOTION für TANDEMBOX ist die ideale mechanische Lösung für grifflose Möbel in allen Wohnbereichen. Auszüge und Schubkästen lassen sich wie gewohnt realisieren.



Keine zusätzliche Korpus- und Schubkastenbearbeitung

TIP-ON BLUMOTION lässt sich mit Standard-korpusen und -fronten realisieren.

Eine zusätzliche Bearbeitung, z. B. für Griffmulden oder -leisten, ist nicht nötig.



Einfache Montage und Einstellung

Wie die meisten Komponenten wird auch die TIP-ON BLUMOTION-Einheit werkzeuglos montiert.



Optionale Synchronisierung

Ab einer Korpusbreite von 300 mm wird der Bewegungsablauf durch den Einsatz einer optionalen Synchronisierung verbessert. Die Montage erfolgt werkzeuglos.



Exakte Frontspalteinstellung


Egal, ob die Front bereits montiert ist oder nicht, mit der Prüf- und Einstellehre lässt sich der Frontspalt komfortabel auf 2.5 mm einstellen.



TIP-ON BLUMOTION in der Küche

Im Küchenalltag werden besonders hohe Anforderungen an die Bewegungsqualität eines Möbels gestellt. TIP-ON BLUMOTION für TANDEMBOX begeistert hier durch spürbaren Bedienkomfort.





TIP-ON BLUMOTION im Wohnzimmer

TIP-ON BLUMOTION für TANDEMBOX unterstützt die Umsetzung moderner Gestaltungsideen in allen Wohnbereichen. Dank der innovativen Bewegungstechnologie von Blum lassen sich grifflose Möbel mit hohem Bedienkomfort realisieren.



A photograph of a modern bathroom shower area. The shower has a glass partition and a wall with a textured, grey finish. A chrome showerhead and controls are visible. A small wooden stool with a blue container sits on the floor. A person in a grey robe is partially visible on the right. The floor is dark wood-look tiles.

TIP-ON BLUMOTION im Badezimmer

Für hohen Bewegungskomfort sorgt TIP-ON BLUMOTION auch im Bad – ein Möbelleben lang. Die Komponenten aus verzinktem Stahl und Kunststoff bieten optimalen Korrosionsschutz auch bei hoher Luftfeuchtigkeit.






TIP-ON BLUMOTION in der Diele

Mit TIP-ON BLUMOTION für TANDEMBOX lassen sich grifflose Möbel in allen Wohnbereichen realisieren – auch in der Diele. Selbst hohe und breite Fronten öffnen durch einfaches Antippen, überzeugen durch schwebeleichten Lauf und schließen angenehm sanft und leise.



Durchdachte Produktdetails

Basis von TIP-ON BLUMOTION ist die speziell abgestimmte TANDEMBOX-Korpusschiene. Mit unterschiedlichen TIP-ON BLUMOTION-Einheiten lassen sich verschiedene Nennlängen und Gewichtsbereiche realisieren. Alle weiteren Komponenten sind universell einsetzbar. Dadurch bietet TIP-ON BLUMOTION für jede Anwendung die passende Lösung.



Bestandteile TIP-ON BLUMOTION

1. TIP-ON BLUMOTION-Korpusschiene TANDEMBOX
2. TIP-ON BLUMOTION-Einheit
3. TIP-ON BLUMOTION-Mitnehmer
4. TIP-ON BLUMOTION-Synchronisierungsadapter
5. TIP-ON BLUMOTION-Synchronisierungswelle
6. TIP-ON BLUMOTION-Halterung für Synchronisierungswelle (erforderlich ab KB 750 mm)
7. Bodenabstützwinkel (erforderlich ab KB 750 mm)

TIP-ON BLUMOTION-Einheiten und TIP-ON BLUMOTION-Mitnehmer

Angepasst auf Gewichtsbereiche und Nennlängen, gibt es die TIP-ON BLUMOTION-Einheit in unterschiedlich starken Ausführungen. Zur leichteren Unterscheidung hat jede Variante eine andere Farbe. Der Mitnehmer ist universell für alle TIP-ON BLUMOTION-Einheiten einsetzbar.



S0

≤ 10 kg
NL 270 – 300 mm
Weiß



S1

> 10 – 20 kg
NL 270 – 300 mm
Lichtgrau



L1

≤ 20 kg
NL 350 – 600 mm
Lichtgrau



L3

15 – 40 kg
NL 350 – 600 mm
Staubgrau



L5

35 – 65 kg
NL 450 – 650 mm
Schwarz

TIP-ON BLUMOTION-Mitnehmer



Beschlägeauswahl leicht
gemacht mit dem
Online-Produktkonfigurator unter:
www.blum.com/configurator

A modern kitchen scene with a woman sitting on a stool at a kitchen island and a man cooking in the background. The kitchen features a long, light-colored wooden island with a white countertop. A woman with blonde hair is sitting on a black stool, looking towards the man. The man is standing at the end of the island, smiling, and appears to be cooking. The kitchen has large windows, a dining table with chairs, and various kitchen items on the counter. The floor is made of light-colored wood in a herringbone pattern. The lighting is warm and natural, coming from the windows.

moving ideas

Wir glauben daran, dass Ideen die Welt bewegen können. Damit Sie Ihre kreativen Ideen verwirklichen können, bieten wir Ihnen innovative Beschläge, inspirierende Möbelkonzepte und passende Services. Ihre Bedürfnisse, weltweite Trends und unsere gemeinsame Vision von mehr Wohnqualität treiben uns dabei an. Lassen Sie uns gemeinsam bewegende Ideen schaffen.



Wohnqualität

Mehr Komfort und Funktion beim alltäglichen Nutzen von Möbeln – dazu wollen wir beitragen.



Sortiment

Alles aus einer Hand: Mit unserer vielfältigen Produktpalette setzen Sie aktuelle und künftige Wohntrends um.



Inspiration

Wir beobachten weltweit Wohntrends und forschen an Lösungen von morgen. Unsere Erkenntnisse geben wir an Sie weiter.



Innovation

Wir bleiben in Bewegung. Mit Neugier und Forschergeist entwickeln wir neue Produkte und Services für Sie.



Services

Mit maßgeschneiderten Services, abgestimmt auf Ihre Prozesse, unterstützen wir Sie in Ihrer täglichen Arbeit.



Qualität

Wir hören nicht auf, unsere Produkte, unsere Services und uns selbst stetig zu verbessern.



Vertrauen

Wir übernehmen Verantwortung. Für unsere Partnerschaft, für unsere Mitarbeitenden, für die Gesellschaft und die Umwelt.

Julius Blum startete 1952 unsere Reise mit Hufstollen. Heute liefern wir innovative Beschläge an Kunden in über 120 Ländern.

Julius Blum GmbH
Beschlagefabrik
6973 Hochst, Austria
Tel.: +43 5578 705-0
Fax: +43 5578 705-44
E-Mail: info@blum.com
www.blum.com

Unsere Standorte in sterreich, Polen und China sind wie unten angefhrt zertifiziert.
Unser Standort in den USA ist nach ISO 9001 zertifiziert.
Unser Standort in Brasilien ist nach ISO 9001, ISO 14001 und ISO 45001 zertifiziert.



ISO 9001
Certified Quality
System



ISO 14001
Certified Environmental
System



ISO 50001
Certified Energy
System

 **blum**[®]



Look for our
FSC[™]-certified
products

Alle Inhalte unterliegen dem Copyright von Blum.
Technische nderungen und Programmnderungen vorbehalten.
IDNR: 000.000.0 · EP-27717 DE-AL/03.23