



ORGA-LINE til TANDEMBOX

Bestillingsinformation

www.blum.com

 **blum**[®]





Mange praktiske fordele

- 4 Ideer til det praktiske køkken
- 6 Produktkonfigurator
- 8 ORGA-LINE til skuffer
- 18 ORGA-LINE til frontudtræk
 - TANDEMBOX intivo
 - TANDEMBOX antaro
 - TANDEMBOX plus
- 24 ORGA-LINE-køkkenhjælper
- 26 Anbefaling til udtræk
- 30 Virksomheden Blum

DYNAMIC SPACE – ideer til praktiske køkkener

blum

Space

Motion

Workflow

Hvornår er et køkken praktisk?

Det er hurtigt at finde ud af i hverdagen, for køkkenet bruges ofte og intensivt. I løbet af vores behovsforskning har vi hos Blum identificeret tre ting, som kendetegner et praktisk køkken: Godt arbejdsforløb, optimal pladsudnyttelse og en høj bevægelseskomfort, eller sagt på en anden måde: Workflow, Space og Motion.

DYNAMIC SPACE giver ideer til praktiske køkkener.

Med gennemtænkte produkter, som ORGA-LINE, der giver høj funktionalitet i ethvert køkken. Med løsninger som forråds-kabinet SPACE TOWER eller hjørneskabet SPACE CORNER, der optimalt er tilpasset køkkenbrugerens behov.

Og gennem knowhow, som allerede ved køkkenplanlægningen er en stor hjælp.

Lad dig inspirere!

➤ Mere informationen om DYNAMIC SPACE på: www.blum.com/ideas



Idéer fra Blum
til **praktiske køkkener**



Praktisk fleksibelt

ORGA-LINE-skåle, langs- og tværrindelere placeres fleksibelt alt efter hvilke varer det er. Lige meget hvad der skal opbevares, med ORGA-LINE skabes der praktisk orden i skufferne og pladsen udnyttes optimalt. Også når der kommer nye varer til, for eksempel gryder eller porcelæn.



Praktisk overskueligt

Med ORGA-LINE opbevares alt pænt og overskueligt; selv større varer er opbevaret sikkert. Dermed er alt overskueligt: Takket være ORGA-LINE kan varer opbevares opdelt, så de er til at få øje på. Og hvis besøgende skulle få lyst til at hjælpe med madlavningen, er det rette krydderi lige ved hånden.





Praktisk hjælp

ORGA-LINE-køkkenhjælper, gør det daglige arbejdsforløb nemmere og sørger for orden og oversigt. Med folieskærer, kniv- krydderi- og tallerkenholder er alt lige ved hånden, der hvor det skal bruges – uanset om det er i køkkenet eller ved havebuffeten. Og efter madlavningen er de små hjælpere hurtigt på plads igen.



Praktisk rengøring

Fedtede børnehænder efterlader spor – hvem kender ikke det? Med ORGA-LINE er det ikke noget problem. Kvalitetsskåle af rustfri stål er lette at rengøre, uden at materialet tager skade – også i opvaskemaskinen. Det er Blum-kvalitet – hele møblets levetid.



**Konfigurerer online –
enkelt og hurtigt**

↑blum®

Enkelt og hurtigt

Konfigurer online



For at bevare overblikket over ORGA-LINE og de tilhørende køkkenhjælpere, tilbyder vi vores online-service.

Med valgfri webbrowser, har du mulighed for døgnet rundt, at konfigurere med ORGA-LINE online, enkelt, hurtigt og komfortabelt efter dine behov.



Til skufferne med ruminddeling og skåle



Til udtrækkene med langs- og tværrinddelere



Suppleret med de praktiske ORGA-LINE-køkkenhjælpere

Med konfiguratoren er udvælgelsen af ORGA-LINE ganske enkel. Ved udvælgelse af produktlinje og indgivelse af skuffemål, får du straks et forslag til indretningen.

Oversigt over dine fordele:

- Automatisk betjening – hurtig og enkel
- Online tilgængelig døgnet rundt
- Altid de mest aktuelle produktløsninger samt informationer til montering
- Korrekte, fejlfrie resultater – kontrolleret af Blum



➤ Mere om produktkonfigurator på:
www.blum.com/configurator

ORGA-LINE til skuffer



Oversigt over ORGA-LINE-sæt

Blum tilbyder inddelinger til skuffer for alle slags varer. ORGA-LINE-sættene i rustfri stål i hhv. skåle og ruminddelinger af høj kvalitet, fås til alle længder fra 450 til 650 mm. Til alle skuffebredder findes passende anvendelser, som sørger for begejstrende orden og oversigt.



Praktiske skålinddelinger

Spisebestik og mange andre ting er perfekt organiseret og opbevaret hygiejnisk i rustfri stål skåle af høj kvalitet. Skålene kan nemt tages ud og er egnet til opvaskemaskinen.



Fleksible ruminddelinger

Varer i forskellige former og størrelser opbevares flot og overskueligt med ORGA-LINE. Fleksible ruminddelinger kan opdeles individuelt.



Kombi-sæt

Kombinationen af ruminddeling og skåle er ikke kun specielt praktisk i køkkenet, men egner sig til hele boligen.

Praktisk supplerung

ORGA-LINE til skuffer



ORGA-LINE-sættene til skuffer kan suppleres med folieskærer og knivholder. De praktiske køkkenhjælper sørger for enkle arbejdsforløb og gør det nemmere at få fat i tingene.



Folieskærer enkel

Placeret i den smalle ruminddeling er folieskæreren til alufolie eller husholdningsfilm hurtigt lige ved hånden og med komfortabel afskæring af folien.

Folieskærer i sæt

Placeret i den brede ruminddeling har begge folieskærere deres faste plads i skuffen.

Knivholder

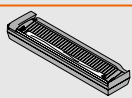
Knivholderen passer ideelt i den brede ruminddeling og er et praktisk opbevaringssted for op til 9 knive.

ORGA-LINE-køkkenhjælper

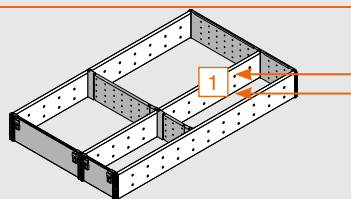
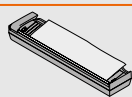
Mere information herom finder du på side 16/17

i Placering køkkenhjælper

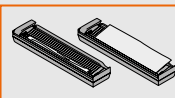
1 1x ZSZ.01F0



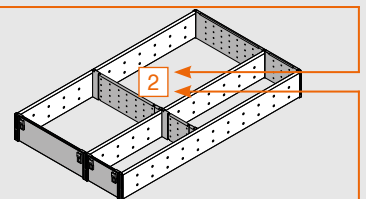
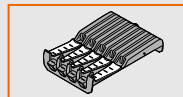
1 Eller:
1x ZSZ.02F0



2 1x ZSZ.01F0 + 1x ZSZ.02F0



2 Eller:
1x ZSZ.02M0



ORGA-LINE til skuffer



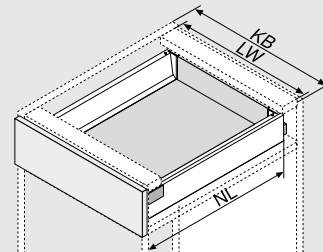
Skåle-sæt

Beskrivelse

- Skåle-sættene er især praktisk ved anvendelse i køkkenet
- Specielt egnet til spisebestik
- Til skuffer og indvendige skuffer fra korpusbredde 275 til 1200 mm
- Fås i alle længder fra 450 til 650 mm
- Udtagelige skåle – egnet til opvaskemaskinen
- Kan kombineres med folieskærer eller knivholder

Bestillingsinformation

Pladsbehov



KB	Korpusbredde
LW	Indvendig korpusbredde
NL	Længde

Korpusbredde 275–299 mm	
NL	Art. nr.
450 mm	ZSI.450B11N
500 mm	ZSI.500B11N
550 mm	ZSI.550B11N
600 mm	ZSI.600B11N
650 mm	ZSI.650B11N

Korpusbredde 300–399 mm	
NL	Art. nr.
450 mm	ZSI.450B12N
500 mm	ZSI.500B12N
550 mm	ZSI.550B12N
600 mm	ZSI.600B12N
650 mm	ZSI.650B12N

Korpusbredde 400–549 mm	
NL	Art. nr.
450 mm	ZSI.450B13N
500 mm	ZSI.500B13
550 mm	ZSI.550B13
600 mm	ZSI.600B13
650 mm	ZSI.650B13

Korpusbredde 550–599 mm	
NL	Art. nr.
450 mm	ZSI.450B11N + ZSI.450B13N
500 mm	ZSI.500B11N + ZSI.500B13
550 mm	ZSI.550B11N + ZSI.550B13
600 mm	ZSI.600B11N + ZSI.600B13
650 mm	ZSI.650B11N + ZSI.650B13

Korpusbredde 600 mm	
NL	Art. nr.
450 mm	ZSI.60VEI4
500 mm	ZSI.60VEI6
550 mm	ZSI.60VEI7
600 mm	ZSI.600B11N + ZSI.600B13
650 mm	ZSI.650B11N + ZSI.650B13

Korpusbredde 601–699 mm	
NL	Art. nr.
450 mm	ZSI.450B11N + ZSI.450B13N
500 mm	ZSI.500B11N + ZSI.500B13
550 mm	ZSI.550B11N + ZSI.550B13
600 mm	ZSI.600B11N + ZSI.600B13
650 mm	ZSI.650B11N + ZSI.650B13

Korpusbredde 700–799 mm	
NL	Art. nr.
450 mm	ZSI.450B12N + ZSI.450B13N
500 mm	ZSI.500B12N + ZSI.500B13
550 mm	ZSI.550B12N + ZSI.550B13
600 mm	ZSI.600B12N + ZSI.600B13
650 mm	ZSI.650B12N + ZSI.650B13


Korpusbredde 800–899 mm	
NL	Art. nr.
450 mm	2 x ZSI.450B13N
500 mm	2 x ZSI.500B13
550 mm	2 x ZSI.550B13
600 mm	2 x ZSI.600B13
650 mm	2 x ZSI.650B13

Korpusbredde 900 mm	
NL	Art. nr.
450 mm	ZSI.90VEI4
500 mm	ZSI.90VEI6
550 mm	ZSI.90VEI7
600 mm	ZSI.600B13 + ZSI.600K14
650 mm	ZSI.650B13 + ZSI.650K14

◀ Sæt udfyldt




Korpusbredde 901–999 mm




NL	Art. nr.
450 mm	ZSI.450BI3N + ZSI.450KI4N
500 mm	ZSI.500BI3 + ZSI.500KI4
550 mm	ZSI.550BI3 + ZSI.550KI4
600 mm	ZSI.600BI3 + ZSI.600KI4
650 mm	ZSI.650BI3 + ZSI.650KI4

Korpusbredde 1000–1099 mm




NL	Art. nr.
450 mm	2x ZSI.450KI4N
500 mm	2x ZSI.500KI4
550 mm	2x ZSI.550KI4
600 mm	2x ZSI.600KI4
650 mm	2x ZSI.650KI4

Korpusbredde 1100–1199 mm




NL	Art. nr.
450 mm	2x ZSI.450BI3N + ZSI.450FI2N
500 mm	2x ZSI.500BI3 + ZSI.500FI2N
550 mm	2x ZSI.550BI3 + ZSI.550FI2N
600 mm	2x ZSI.600BI3 + ZSI.600FI2N
650 mm	2x ZSI.650BI3 + ZSI.650FI2N

Korpusbredde 1200 mm



NL	Art. nr.
450 mm	ZSI.12VEI4
500 mm	ZSI.12VEI6
550 mm	ZSI.12VEI7
600 mm	2x ZSI.600BI3 + ZSI.600FI2N
650 mm	2x ZSI.650BI3 + ZSI.650FI2N

SPACE CORNER



NL	Art. nr.
600 mm	ZSI.450BI3E
650 mm	ZSI.500BI3E

ORGA-LINE til skuffer



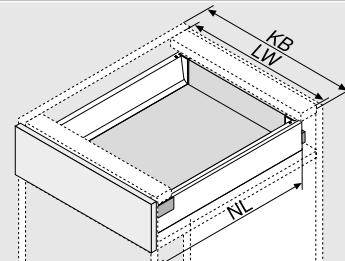
Ruminddelings-sæt

Beskrivelse

- Ruminddelings-sæt er praktiske ved anvendelse i køkkenet og andre steder i boligen
- Til skuffer og indvendige skuffer fra korbredde 275 til 1200 mm
- Fås i alle længder fra 450 til 650 mm
- Udtagelige skåle – egnet til opvaskemaskinen
- Kan kombineres med folieskærer eller knivholder

Bestillingsinformation

Pladsbehov



KB	Korbredde
LW	Indvendig korbredde
NL	Længde

Korbredde 275–349 mm



NL	Art. nr.
450 mm	ZSI.450B11N
500 mm	ZSI.500B11N
550 mm	ZSI.550B11N
600 mm	ZSI.600B11N
650 mm	ZSI.650B11N

Korbredde 350–449 mm



NL	Art. nr.
450 mm	ZSI.450K12N
500 mm	ZSI.500K12N
550 mm	ZSI.550K12N
600 mm	ZSI.600K12N
650 mm	ZSI.650K12N

Korbredde 450–599 mm



NL	Art. nr.
450 mm	ZSI.450FI2N
500 mm	ZSI.500FI2N
550 mm	ZSI.550FI2N
600 mm	ZSI.600FI2N
650 mm	ZSI.650FI2N

Korbredde 600 mm



NL	Art. nr.
450 mm	ZSI.60VUI4
500 mm	ZSI.60VUI6
550 mm	ZSI.60VUI7
600 mm	ZSI.600B11N + ZSI.600K13N
650 mm	ZSI.650B11N + ZSI.650K13N

Korbredde 601–699 mm



NL	Art. nr.
450 mm	ZSI.450B11N + ZSI.450K13N
500 mm	ZSI.500B11N + ZSI.500K13N
550 mm	ZSI.550B11N + ZSI.550K13N
600 mm	ZSI.600B11N + ZSI.600K13N
650 mm	ZSI.650B11N + ZSI.650K13N

Korbredde 700–799 mm



NL	Art. nr.
450 mm	ZSI.450K12N + ZSI.450K13N
500 mm	ZSI.500K12N + ZSI.500K13N
550 mm	ZSI.550K12N + ZSI.550K13N
600 mm	ZSI.600K12N + ZSI.600K13N
650 mm	ZSI.650K12N + ZSI.650K13N

Korbredde 800–899 mm



NL	Art. nr.
450 mm	2x ZSI.450K13N
500 mm	2x ZSI.500K13N
550 mm	2x ZSI.550K13N
600 mm	2x ZSI.600K13N
650 mm	2x ZSI.650K13N

Korbredde 900 mm




NL	Art. nr.
450 mm	ZSI.90VUI4
500 mm	ZSI.90VUI6
550 mm	ZSI.90VUI7
600 mm	2x ZSI.600K13N
650 mm	2x ZSI.650K13N

◀ Sæt udfyldt




Korpusbredde 901–999 mm




NL	Art. nr.
450 mm	2x ZSI.450KI3N
500 mm	2x ZSI.500KI3N
550 mm	2x ZSI.550KI3N
600 mm	2x ZSI.600KI3N
650 mm	2x ZSI.650KI3N

Korpusbredde 1000–1099 mm



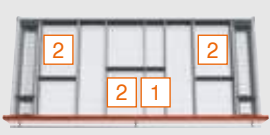
NL	Art. nr.
450 mm	2x ZSI.450KI2N + ZSI.450FI3
500 mm	2x ZSI.500KI2N + ZSI.500FI3
550 mm	2x ZSI.550KI2N + ZSI.550FI3
600 mm	2x ZSI.600KI2N + ZSI.600FI3
650 mm	2x ZSI.650KI2N + ZSI.650FI3

Korpusbredde 1100–1199 mm




NL	Art. nr.
450 mm	2x ZSI.450KI3N + ZSI.450FI2N
500 mm	2x ZSI.500KI3N + ZSI.500FI2N
550 mm	2x ZSI.550KI3N + ZSI.550FI2N
600 mm	2x ZSI.600KI3N + ZSI.600FI2N
650 mm	2x ZSI.650KI3N + ZSI.600FI2N

Korpusbredde 1200 mm



NL	Art. nr.
450 mm	ZSI.12VUI4
500 mm	ZSI.12VUI6
550 mm	ZSI.12VUI7
600 mm	2x ZSI.600KI3N + ZSI.600FI3
650 mm	2x ZSI.650KI3N + ZSI.650FI3

SPACE CORNER



NL	Art. nr.
600 mm	ZSI.450FI3
650 mm	ZSI.500FI3

1 2 Mere information om knivholder og folieskærer på side 16/17.

ORGA-LINE til skuffer



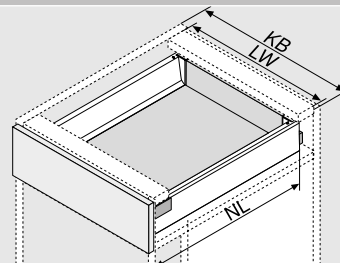
Kombi-sæt

Beskrivelse

- Kombinationen af ruminddelinger og skåle er egnet til køkken og opholdsområder
- Til skuffer og indvendige skuffer fra korbredde 275 til 1200 mm
- Fås i alle længder fra 450 til 650 mm
- Udtagelige skåle – egnet til opvaskemaskinen
- Kan kombineres med folieskærer eller knivholder

Bestillingsinformation

Pladsbehov



KB	Korbredde
LW	Indvendig korbredde
NL	Længde

Korbredde 275–349 mm



NL	Art. nr.
450 mm	ZSI.450B11N
500 mm	ZSI.500B11N
550 mm	ZSI.550B11N
600 mm	ZSI.600B11N
650 mm	ZSI.650B11N

Korbredde 350–449 mm



NL	Art. nr.
450 mm	ZSI.450K12N
500 mm	ZSI.500K12N
550 mm	ZSI.550K12N
600 mm	ZSI.600K12N
650 mm	ZSI.650K12N

Korbredde 450–600 mm



NL	Art. nr.
450 mm	ZSI.450MI3
500 mm	ZSI.500MI3
550 mm	ZSI.550MI3
600 mm	ZSI.600MI3
650 mm	ZSI.650MI3

Korbredde 601–649 mm




NL	Art. nr.
450 mm	ZSI.450B11N + ZSI.450MI3
500 mm	ZSI.500B11N + ZSI.500MI3
550 mm	ZSI.550B11N + ZSI.550MI3
600 mm	ZSI.600B11N + ZSI.600MI3
650 mm	ZSI.650B11N + ZSI.650MI3

Korbredde 650–750 mm



NL	Art. nr.
450 mm	ZSI.450K12N + ZSI.450MI3
500 mm	ZSI.500K12N + ZSI.500MI3
550 mm	ZSI.550K12N + ZSI.550MI3
600 mm	ZSI.600K12N + ZSI.600MI3
650 mm	ZSI.650K12N + ZSI.650MI3

Korbredde 751–899 mm



NL	Art. nr.
450 mm	ZSI.450K13N + ZSI.450B13N
500 mm	ZSI.500K13N + ZSI.500B13
550 mm	ZSI.550K13N + ZSI.550B13
600 mm	ZSI.600K13N + ZSI.600B13
650 mm	ZSI.650K13N + ZSI.650B13

Korbredde 900–1200 mm



NL	Art. nr.
450 mm	ZSI.450K13N + ZSI.450K14N
500 mm	ZSI.500K13N + ZSI.500K14
550 mm	ZSI.550K13N + ZSI.550K14
600 mm	ZSI.600K13N + ZSI.600K14
650 mm	ZSI.650K13N + ZSI.650K14

SPACE CORNER



NL	Art. nr.
600 mm	ZSI.450F13
650 mm	ZSI.500F13

1 **2** Mere information om knivholder og folieskærer på side 16/17.



ORGA-LINE til skuffer

 **blum**

ORGA-LINE til skuffer



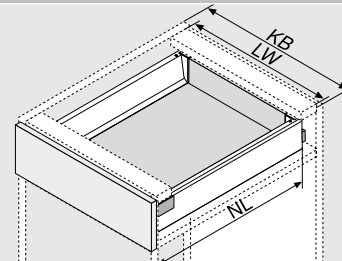
Enkel-sæt

Beskrivelse

- De fleksible sæt, er især egnet til anvendelse i køkkenet og andre opholdsområder
- Til skuffer og indvendige skuffer i forskellige korpusbredder
- Fås i alle længder fra 450 til 650 mm
- Sæt med ruminddelinger, skålesæt eller en kombination af begge
- Udtagelige skåle – egnet til opvaskemaskinen
- Kan kombineres med folieskærer eller knivholder

Bestillingsinformation

Pladsbehov



KB	Korpusbredde
LW	Indvendig korpusbredde
NL	Længde

Sæt BI1	
NL	Art. nr.
450 mm	ZSI.450BI1N
500 mm	ZSI.500BI1N
550 mm	ZSI.550BI1N
600 mm	ZSI.600BI1N
650 mm	ZSI.650BI1N

Sæt BI2	
NL	Art. nr.
450 mm	ZSI.450BI2N
500 mm	ZSI.500BI2N
550 mm	ZSI.550BI2N
600 mm	ZSI.600BI2N
650 mm	ZSI.650BI2N

Sæt BI3	
NL	Art. nr.
450 mm	ZSI.450BI3N
500 mm	ZSI.500BI3
550 mm	ZSI.550BI3
600 mm	ZSI.600BI3
650 mm	ZSI.650BI3

Sæt KI2	
NL	Art. nr.
450 mm	ZSI.450KI2N
500 mm	ZSI.500KI2N
550 mm	ZSI.550KI2N
600 mm	ZSI.600KI2N
650 mm	ZSI.650KI2N

Sæt KI3	
NL	Art. nr.
450 mm	ZSI.450KI3N
500 mm	ZSI.500KI3N
550 mm	ZSI.550KI3N
600 mm	ZSI.600KI3N
650 mm	ZSI.650KI3N

Sæt KI4	
NL	Art. nr.
450 mm	ZSI.450KI4N
500 mm	ZSI.500KI4
550 mm	ZSI.550KI4
600 mm	ZSI.600KI4
650 mm	ZSI.650KI4

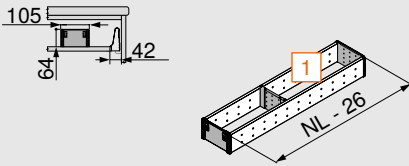
Sæt MI3	
NL	Art. nr.
450 mm	ZSI.450MI3
500 mm	ZSI.500MI3
550 mm	ZSI.550MI3
600 mm	ZSI.600MI3
650 mm	ZSI.650MI3

Enkel-sæt

ORGA-LINE til skuffer

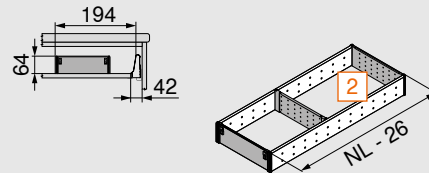


Sæt FI1



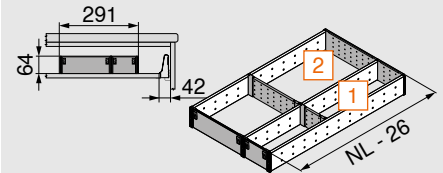
NL	Art. nr.
450 mm	ZSI.450FI1
500 mm	ZSI.500FI1
550 mm	ZSI.550FI1
600 mm	ZSI.600FI1
650 mm	ZSI.650FI1

Sæt FI2



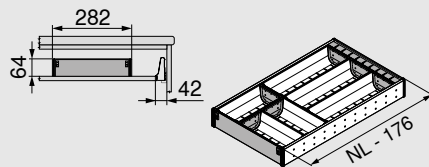
NL	Art. nr.
450 mm	ZSI.450FI2N
500 mm	ZSI.500FI2N
550 mm	ZSI.550FI2N
600 mm	ZSI.600FI2N
650 mm	ZSI.650FI2N

Sæt FI3



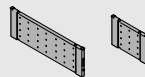
NL	Art. nr.
450 mm	ZSI.450FI3
500 mm	ZSI.500FI3
550 mm	ZSI.550FI3
600 mm	ZSI.600FI3
650 mm	ZSI.650FI3

Sæt BI3E til SPACE CORNER



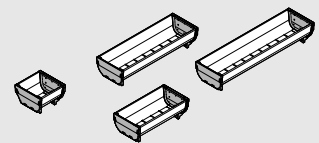
NL	Art. nr.
600 mm	ZSI.450BI3E
650 mm	ZSI.500BI3E

Fleksible tværanddelinger



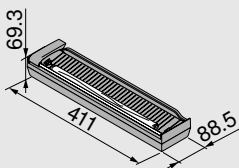
Bredde	Art. nr.
88 mm	ZSI.010Q
176 mm	ZSI.020Q

Skåle



Størrelse	Art. nr.
88 x 88 mm	ZSI.010SI
88 x 176 mm	ZSI.020SI
88 x 264 mm	ZSI.030SI
88 x 352 mm	ZSI.040SI

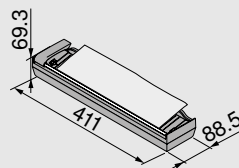
Folieskærer



Til husholdningsfolie	Art. nr.
inkl. folie	ZSZ.01F0
uden folie	ZSZ.01F1

- 1 1x ZSZ.01F0
- 2 1x ZSZ.01F0 + 1x ZSZ.02F0

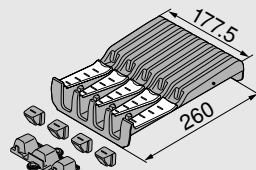
Folieskærer



Til alufolie	Art. nr.
inkl. folie	ZSZ.02F0
uden folie	ZSZ.02F1

- 1 1x ZSZ.01F0
- 2 1x ZSZ.01F0 + 1x ZSZ.02F0

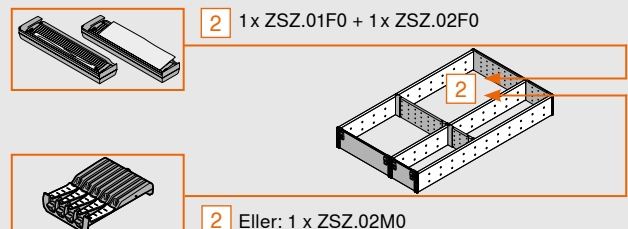
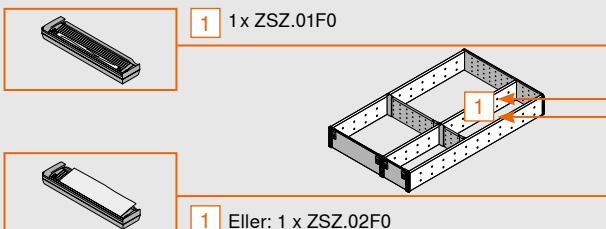
Knivholder



Til 9 knive	Art. nr.
	ZSZ.02M0

- 2 1x ZSZ.02M0

i Placering køkkenhjælper



ORGA-LINE til frontudtræk – TANDEMBOX intivo

↑ blum®

ALWAYS DIFFERENT, ALWAYS UNIQUE. ALWAYS DIFFERENT, ALWAYS UNIQUE. ALWAYS DIFFERENT, ALWAYS UNIQUE. ALWAYS DIFFERENT, ALWAYS UNIQUE. ALWAYS DIFFERENT, ALWAYS UNIQUE. ALWAYS DIFFERENT, ALWAYS UNIQUE. ALWAYS DIFFERENT, ALWAYS UNIQUE. ALWAYS DIFFERENT, ALWAYS UNIQUE. ALWAYS DIFFERENT, ALWAYS UNIQUE. ALWAYS DIFFERENT, ALWAYS UNIQUE. ALWAYS DIFFERENT, ALWAYS UNIQUE.



Silkehvid



Sort

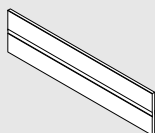
TANDEMBOX intivo

ORGA-LINE til frontudtræk



Bestillingsinformation

1a Afkortning af tværrinddeling



KB	Art. nr.
275 mm	Z40L152A
300 mm	Z40L177A
550 mm	Z40L427A
600 mm	Z40L477A
900 mm	Z40L777A
1200 mm	Z40L1077A

silkevid, terrasort

Alu til afkortning

Tilskæring:
X = LW - 91 mm

Y = LW - 295 (KB 275) Y = LW - 320 mm (KB 300)

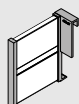
Z = 152 mm (KB 275) Z = 177 mm (KB 300)

1b Monteringsbeslag til tværrinddeling

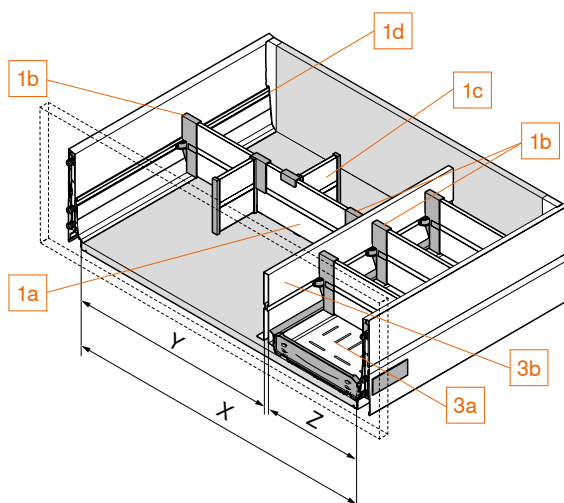


Art. nr.
silkevid, terrasort
Z40L0002

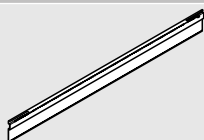
1c Langsgående relingsstænger



Art. nr.
silkevid, terrasort
Z43L100S



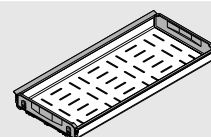
1d Modtagerprofil til tværrinddelere



NL	Art. nr.
270 mm	2x Z49L242S
300 mm	2x Z49L272S
350 mm	2x Z49L322S
400 mm	2x Z49L372S
450 mm	2x Z49L422S
500 mm	2x Z49L472S
550 mm	2x Z49L522S
600 mm	2x Z49L572S
650 mm	2x Z49L622S

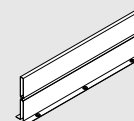
silkevid,
terrasort

3a Flaskeindsats



NL	Art. nr.	Art. nr.
450 mm		Z48.30B014
500 mm	Z48.27B016	Z48.30B016
550 mm	Z48.27B017	Z48.30B017
600 mm	Z48.27B018	Z48.30B018
650 mm	Z48.27B019	Z48.30B019
	KB 275 mm	KB 300 mm

3b Mellemvæg



Kan ikke anvendes til indvendige udtræk

NL	Art. nr.
450 mm	Z46L420S
500 mm	Z46L470S
550 mm	Z46L520S
600 mm	Z46L570S
650 mm	Z46L620S

silkevid,
terrasort

KB Korpusbredde
LW Indvendig korpusbredde
NL Længde

ORGA-LINE til frontudtræk – TANDEMBOX antaro

 blum®



Tværinddeler, højde C

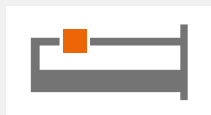


Tværinddeler, højde D



Tværreling

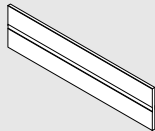
TANDEMBOX antaro




ORGA-LINE til frontudtræk

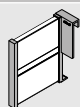


Bestillingsinformation

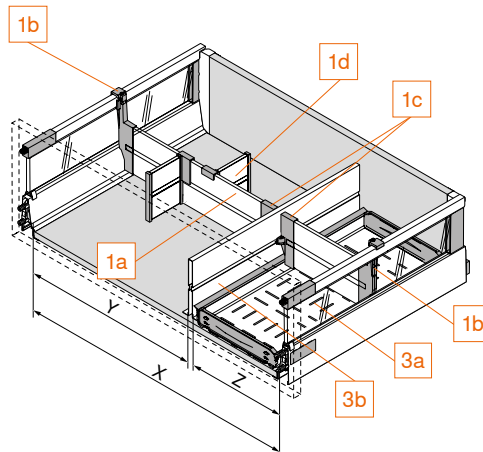
1a Afkortning af tværrinddeling	
	
KB	Art. nr.
275 mm	☎ Z40L152A
300 mm	Z40L177A
550 mm	☎ Z40L427A
600 mm	Z40L477A
900 mm	Z40L777A
1200 mm	Z40L1077A
silkevid, terrasort, RAL 9006	
Alu til afkortning	
Tilskæring:	X = LW - 91 mm
Y = LW - 295 (KB 275)	Y = LW - 320 mm (KB 300)
Z = 152 mm (KB 275)	Z = 177 mm (KB 300)

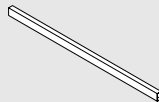
1b Monteringsbeslag til tværrinddeling	
	
til reling	Art. nr.
til højde C	Z40C0002Z
til højde D	Z40D0002Z
silkevid, terrasort, gråhvid	


1c Monteringsbeslag til tværrinddeling	
	
	Art. nr.
til mellemvæg	Z40L0002
silkevid, terrasort, gråhvid	


1d Langsgående relingsstænger	
	
	Art. nr.
silkevid, terrasort, RAL 9006	Z43L100S

Tværrinddeler

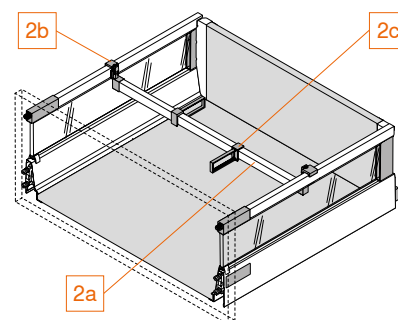


2a Tværreling til afkortning	
	
KB	Art. nr.
275 mm	☎ ZRG.179Q
300 mm	☎ ZRG.204Q
550 mm	☎ ZRG.454Q
600 mm	☎ ZRG.504Q
900 mm	☎ ZRG.804Q
1200 mm	ZRG.1104Q
silkevid, terrasort, RAL 9006	
Alu til afkortning	
Tilskæring: LW - 63 mm	

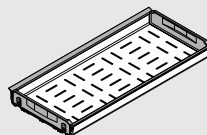
2b Modtager til tværreling	
	
	Art. nr.
silkevid, terrasort, gråhvid	ZRU.01E0

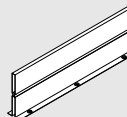
2c Langsinddeler til tværreling	
	
	Art. nr.
silkevid, terrasort, gråhvid	ZRU.11F0

Tværreling



i Tværreling kan ikke anvendes i kombination med mellemvæg!

3a Flaskeindsats	
	
NL	Art. nr.
450 mm	Z48.30B014
500 mm	☎ Z48.27B016
550 mm	☎ Z48.27B017
600 mm	☎ Z48.27B018
650 mm	☎ Z48.27B019
	KB 275 mm
	KB 300 mm

3b Mellemvæg	
	
Kan ikke anvendes til indvendige udtræk	
NL	Art. nr.
450 mm	Z46L420S
500 mm	Z46L470S
550 mm	Z46L520S
600 mm	Z46L570S
650 mm	Z46L620S
	silkevid, terrasort, RAL 9006

KB	Korpusbredde
LW	Indvendig korpusbredde
NL	Længde

ORGA-LINE til frontudtræk – TANDEMBOX plus

 blum



Tværrinddeler til BOXSIDE




Tværrinddeler til reling



Tværreling

TANDEMBOX plus



ORGA-LINE til frontudtræk

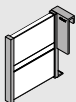


Bestillingsinformation

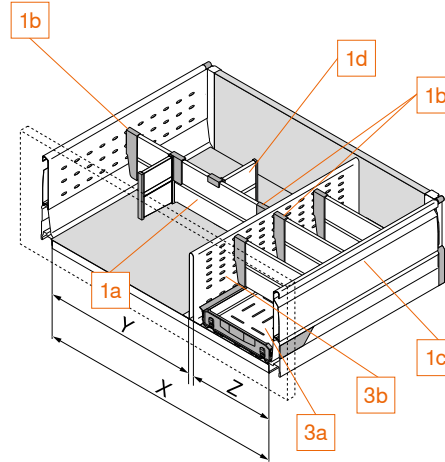
1a Afkortning af tværinddeling	
KB	Art. nr.
275 mm	☎ Z40L152A
300 mm	Z40L177A
550 mm	☎ Z40L427A
600 mm	Z40L477A
900 mm	Z40L777A
1200 mm	Z40L1077A
silkevid, RAL 9006	
Alu til afkortning	
Tilskæring:	
X = LW - 91 mm	
Y = LW - 295 (KB 275) Y = LW - 320 mm (KB 300)	
Z = 152 mm (KB 275) Z = 177 mm (KB 300)	

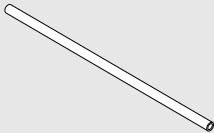
1b Monteringsbeslag til tværinddeling	
	Art. nr.
til BOXSIDE, mellemvæg	Z40H0002Z
RAL 7037 støvgrå	


1c Monteringsbeslag til tværinddeling	
	Art. nr.
til reling	Z40H0002ZR
RAL 7037 støvgrå	

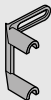
1d Langsgående relingsstænger	
	Art. nr.
stål	Z43L100S
silkevid, RAL 9006	

Tværinddeler til BOXSIDE

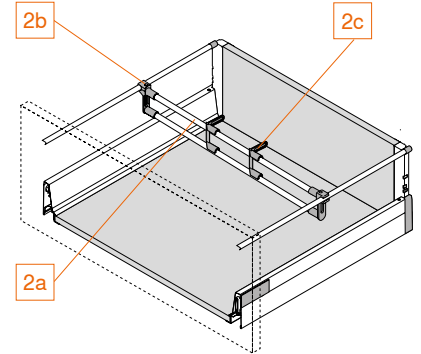


2a Tværeling til afkortning	
	Art. nr.
KB op til 1200 mm	ZRG.1094U
hvid, RAL 9006	
Alu til afkortning	
Tilskæring: LW - 68 mm	

2b Modtager til tværeling	
	Art. nr.
RAL 7037 støvgrå	ZRU.0020

2c Langsinddeler til tværeling	
	Art. nr.
RAL 7037 støvgrå	ZRU.00F0

Tværeling



i Tværeling kan ikke anvendes i kombination med mellemvæg!

3a Flaskeindsats		
NL	Art. nr.	Art. nr.
450 mm		Z48.30B014
500 mm	☎ Z48.27B016	Z48.30B016
550 mm	☎ Z48.27B017	Z48.30B017
600 mm	☎ Z48.27B018	Z48.30B018
650 mm	☎ Z48.27B019	Z48.30B019
	KB 275 mm	KB 300 mm

3b Mellemvæg	
	Art. nr.
Kan ikke anvendes til indvendige udtræk	
NL	Art. nr.
450 mm	Z46C420S.E2
500 mm	Z46C470S.E2
550 mm	Z46C520S.E2
600 mm	Z46C570S.E2
650 mm	Z46C620S.E2
hvid, RAL 9006	

KB	Korpusbredde
LW	Indvendig korpusbredde
NL	Længde

ORGA-LINE-køkkenhjælper

blum



ORGA-LINE- køkkenhjælper

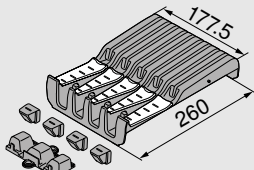
blum

Beskrivelse

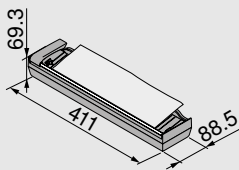
- Folieskærer til krædfri håndtering af alufolie og husholdningsfilm
- Knivholder for sikker opbevaring af knive i skuffen
- Tallerkenholder til nem transport og sikker opbevaring i udtrækket
- Krydderholder til overskuelig opbevaring af krydderier i forskellige størrelser
- Fås også som et praktisk sæt

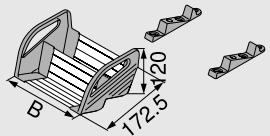


Bestillingsinformation

Knivholder	
	Art. nr.
Til 9 knive	ZSZ.02M0

Folieskærer	
	Art. nr.
Til husholdningsfolie	ZSZ.01F0
inkl. folie	ZSZ.01F0
uden folie	ZSZ.01F1

Folieskærer	
	Art. nr.
Til alufolie	ZSZ.02F0
inkl. folie	ZSZ.02F0
uden folie	ZSZ.02F1

Krydderholder	
	Art. nr.
KB	
300 mm (bredde 212 mm)	ZFZ.30G01
400 mm (bredde 312 mm)	ZFZ.40G01
450 mm (bredde 362 mm)	ZFZ.45G01
KB Korpusbredde	

Tallerkenholder	
	Art. nr.
Ø tallerken 186–322 mm	ZC7T0350
Totalhøjde 170 mm	
Stabelhøjde: op til 12 tallerkner	

Køkkenhjælper-sæt	
	Art. nr.
Sæt	ZOU.30U11
Består af:	
1 x Knivholder	
1 x Folieskærer til husholdningsfilm (inkl. folie)	
1 x Folieskærer til alufolie (inkl. folie)	
2 x Krydderholder (til KB 300 mm)	
2 x Tallerkenholdere	



**ORGA-LINE til TANDEMBOX –
anbefales til udtræk**

blum

Anbefaling til udtræk

ORGA-LINE til TANDEMBOX



Anbefales til krydderier

NL	KB (mm)		
	300	400	450
450 mm			1 x QT
500 mm	1 x QT, 2 x GH		2 x LT, 2 x GH
550 mm			
600 mm	2 x QT, 2 x GH		2 x QT, 3 x LT
650 mm			2 x GH

Anbefales til gryder, låg og madlavningsbestik

NL	KB (mm)				
	600	800	900	1000	1200
450 mm	1 x QT, 2 x LT	1 x QT, 3 x LT			
500 mm					
550 mm	2 x QT		2 x QT, 6 x LT		
600 mm	3 x LT				
650 mm					



Anbefales til forråd og åbne forråd

NL	KB (mm)										
	275	300	400	450	500	550	600	800	900	1000	1200
450 mm	1 x QT		1 x QT, 2 x LT				1 x QT, 3 x LT				
500 mm											
550 mm	2 x QT		2 x QT				2 x QT				
600 mm			3 x LT				6 x LT				
650 mm											

SPACE CORNER

600 mm	1 x QT, 2 x LT										
650 mm											

Anbefales til plastbeholdere

NL	KB (mm)										
	275	300	400	450	500	550	600	800	900	1000	1200
450 mm											
500 mm											
550 mm	1 x QT		1 x QT, 2 x LT				1 x QT, 3 x LT				
600 mm											
650 mm											

SPACE CORNER

600 mm	1 x QT, 2 x LT										
650 mm											

ORGA-LINE til TANDEMBOX



Anbefaling til udtræk



Anbefales til flasker

NL	KB (mm)	
	275	300
450 mm		3 x QT, 1 x FW
500 mm	4 x QT, 1 x FW	
550 mm	4 x QT, 1 x FW	
600 mm	5 x QT, 1 x FW	
650 mm	5 x QT, 1 x FW	

Anbefales til affaldssortering og rengøringsmidler

NL	KB (mm)	
	fra 900	
450 mm	3 x QT, 1 x FW, 2 x ZW	
500 mm	4 x QT, 1 x FW, 2 x ZW	
550 mm	4 x QT, 1 x FW, 2 x ZW	
600 mm	5 x QT, 1 x FW, 2 x ZW	
650 mm	5 x QT, 1 x FW, 2 x ZW	



Anbefales til flasker og skærebrætter

NL	KB (mm)								
	400	450	500	550	600	800	900	1000	1200
450 mm	3 x QT, 1 x FW, 1 x ZW			3 x QT, 1 x FW, 2 x ZW					
500 mm	4 x QT, 1 x FW, 1 x ZW			4 x QT, 1 x FW, 2 x ZW					
550 mm	4 x QT, 1 x FW, 1 x ZW			4 x QT, 1 x FW, 2 x ZW					
600 mm	5 x QT, 1 x FW, 1 x ZW			5 x QT, 1 x FW, 2 x ZW					
650 mm	5 x QT, 1 x FW, 1 x ZW			5 x QT, 1 x FW, 2 x ZW					

Anbefales til bageplader og bageforme

NL	KB (mm)			
	300	400	450	fra 500
450 mm				
500 mm				
550 mm	1 x ZW	2 x ZW		3 x ZW
600 mm				
650 mm				

FW Flaskeindsats

KB Korpusbredde

NL Længde

TH Tallerkenholder

GH Krydderiholder

LT Langsindeler

QT Tværsindeler

ZW Mellemvæg

Anbefaling til udtræk

ORGA-LINE til TANDEMBOX



Anbefales til tallerkner

NL	KB (mm)		
	fra 400	fra 800	fra 1000
450 mm	2 x TH	4 x TH	6 x TH
500 mm			
550 mm			
600 mm			
650 mm			

SPACE CORNER

	KB (mm)	
	til 1050	fra 1050
	2 x TH	3 x TH

FW Flaskeindsats

KB Korbubredde

GH Krydderiholder

LT Langsinddeler

Virksomheden Blum

Grundlagt for over 60 år siden af Julius Blum, er Blum idag et internationalt familieføretagende. Til de strategiske forretningsområder tæller, klaplåge-, hængsels- og udtrækssystemer. Ved alle produktudviklinger er der fokus på bestræbelsen efter den perfekte bevægelse.

www.blum.com

 **blum**





Blum i Østrig og over hele verden

Blum har otte fabrikker i Østrig (Vorarlberg) og yderligere produktionssteder i Polen, USA og Brasilien samt hhv. 31 datterselskaber og repræsentanter. Virksomheden leverer til over 120 markeder. 8.000 medarbejdere arbejder totalt set i Blum-gruppen, 6.000 heraf i Vorarlberg.



Globale kundefordele

„Om det er producent, forhandler, montør eller køkkenbruger – enhver skal nyde godt af fordelene ved Blum-produkter og udnytte sine personlige fordele“, det er filosofien som er til gavn for Blum kunder globalt.



Innovation

For at hjælpe kunder med innovative beslagsløsninger og langsigtet at sikre den forretningsmæssige succes, er det nødvendigt konsekvent at investere i forskning og udvikling, i fabrikker og anlæg samt uddannelse af medarbejdere. Med mere end 2.100 patenter over hele verden, hører Blum til blandt Østrigs mest innovative virksomheder.



Kvalitet

Den omfattende forståelse af kvalitet hos Blum refererer ikke blot til produkterne alene. Også ved tjenesteydelser og samarbejde med kunder og partnere ønsker virksomheden at leve op til de samme krav til kvalitet.



Miljø

Hos Blum er man overbevist om, at en fornuftig økologisk holdning også langsigtet er rentabel. Holdbarheden ved produkterne er blot et vigtigt aspekt ud af mange. Yderligere vigtige tiltag er brugen af miljøvenlige processer, intelligent materialeanvendelse og fornuftig energipolitik.



DYNAMIC SPACE

Godt arbejdsforløb (Workflow), optimal opbevaringsplads (Space) og høj bevægelseskomfort (Motion) er vigtige kendetegn for et praktisk køkken. Med sine ideer til et praktisk køkken, ønsker Blum at bringe funktion, komfort og ergonomi ind i møblet.



Julius Blum GmbH
Beschlagefabrik
6973 Hochst, Austria
Tel.: +43 5578 705-0
Fax: +43 5578 705-44
E-Mail: info@blum.com
www.blum.com

