

Platus Blum montavimo įrankių ir staklių asortimentas



Mūsų montavimo įrankiai nepakeičia Jūsų meistriškumo. Jie nesuteikia Jums įgūdžių renkantis medžiagas. Jie neišugdo Jums kūrybiškumo. Visa tai turite įgyti patys. Mūsų montavimo įrankiai padeda lengviau atlikti kai kuriuos veiksmus. Jie padeda greičiau nustatyti teisingą tvirtinimo vietą mūsų furnitūrai. Lengviau išgręžti skyles. Patogiau ir efektyviau surinkti stalčius. Tiksliau sureguliuoti fasadų tarpelius. Ir netgi įgyvendinti baldų projektus nuo skaitmeninių brėžinių iki realaus objekto.

Be to, jie suteikia neįsivaizduojamą plėtros potencialą, padidina efektyvumą, gamybos apimtį ir perkelia Jūsų projektus į aukštesnį kokybės lygį. Norime eiti Jūsų ateities keliu kartu su Jumis.



Turinys

04 Tinkamas montavimo įrankis

06 Pakėlimo sistemos

16 Lankstų sistemos

26 Stalčių sistemos

42 Bėgelių sistemos

52 Stulbinantis paprastumas

60 Puikus efektyvumas

64 MINIPRESS top su EASYSTICK

66 Blum paslaugos

68 moving ideas

Viskas gerai apgalvota

Kiekvienas Blum gaminys ir kiekvienas darbo etapas turi tinkamus montavimo įrankius, pritaikytus įvairiems poreikiams. Atraskite neprilygstamą šablonų ir įrankių asortimentą kiekvienai produktų kategorijai. Mūsų staklės padeda atlikti visas spintelių korpuso, durelių ir fasadų gręžimo operacijas ir yra ypač patogios naudotis. Šie profesionaliai sukurti įrankiai padės dirbti dar tiksliau, greičiau ir efektyviau, o klientai džiaugsis ilgalaike baldų kokybe.





Pakėlimo sistemos

AVENTOS pakėlimo sistemos užtikrina lengvą pakabinamų spintelių naudojimąsi.

Lankstai

Tiekiame patikimus ir kokybiškus Blum lankstus tinkančius įvairiems baldų projektams.

Stalčių sistemos

Mūsų stalčių sistemos puikiai atitinka įvairiausius baldų dizaino reikalavimus.

Bėgelių sistemos

Mūsų bėgelių sistemos mediniams stalčiams yra puikus sprendimas kiekvienai situacijai.



Montavimo įrankiai pakėlimo sistemoms



AVENTOS pakėlimo sistemos puikiai tinka įvairios paskirties baldams. Nesvarbu, ar tai būtų dviejų dalių fasadai, į viršų užverčiami ar atveriami fasadai, plačios ar siauros spintelės, sprendimai su atvirais arba integruotais komponentais – mūsų pakėlimo sistemos yra tokios pat įvairios, kaip ir Jūsų dizaino idėjos. O kad montavimas būtų kuo paprastesnis, sukūrėme specialius įrankius, kurie padės Jums kiekviename žingsnyje. Asortimentas nuo tradicinių šablonų iki naujoviškų apdirbimo staklių. Mielai patarsime, kokie įrankiai geriausiai atitinka Jūsų poreikius.











Mūsų montavimo įrankiai padeda atlikti tokius procesus kaip AVENTOS pakėlimo mechanizmo tvirtinimo padėties nustatymas ir tvirtinimas prie spintelės korpuso. Optimalus lygiavimas užtikrina, jog furnitūra veiks nepriekaištingai, todėl atidarymas ir uždarymas bus tobulai malonūs.

Mūsų asortimente yra specialūs įrankiai, kurie padeda lengvai ir tiksliai pritvirtinti fasadus. Šių įrankių dėka pasieksite puikiai veikiančius fasadus ir nepriekaištingą tarpelių lygiavimą. Naudokite mūsų mechanines ir elektronines judėjimo technologijas, taip pasieksite dar didesnį naudojimosi patogumą. Turime tinkamą sprendimą.









Montavimo įrankiai pakėlimo sistemoms

Montavimas	Pavadinimas	Galimos sistemos
AVENTOS HF top, HS top, HL top, HK top, HK-S, HK-XS, HKi	**Universalus strypinis gręžimo šablonas** Kodas 65.1000.01 	
AVENTOS HF top, HS top, HL top, HK top, HK-S, HK-XS, HKi	**Universalus gręžimo šablonas** Kodas 65.1051.02 	
AVENTOS HF top, HS top, HL top, HK top, HK-S, HK-XS, HKi	**Universalus žymėjimo šablonas** Kodas 65.5340.01 	
AVENTOS HF top / AVENTOS HK-XS	**Strypinis gręžimo šablonas lankstų sistemoms** Kodas 65.7500.03 	
AVENTOS HF top / HK top / HK-S / HK-XS	**Žymėjimo šablonas – kampukas** Kodas 65.5300* 	
AVENTOS HF top / HK-XS	**Gręžimo šablonas lankstų plokštelėms** Kodas 65.5070 	
AVENTOS HF top / HS top / HL top / HK top	**Įrankis SERVO-DRIVE jungiklio gręžimui** Kodas M31.2000 	
AVENTOS HK top / HK-S / HK-XS	**Gręžimo šablonas įgręžiamiems BLUMOTION ir TIP-ON** Kodas 65.5010 	
AVENTOS HF top, HS top, HL top, HK top, HK-S, HK-XS, HKi	**Universalus gręžimo ir žymėjimo šablonas** Kodas ZML.0040.02 	
AVENTOS HS top / HL top / HK top	**Žymėjimo šablonas fasado laikikliui** Kodas ZML.2200 	
AVENTOS HF top / HK-XS	**ECODRILL** Kodas M31.1000.01 	

Vaizdo įrašus, kuriuose rodomi montavimo įrankiai galite rasti čia:
blum.com/asdevi

Fasadas	Spintelės korpusas
	– Šablonas skirtas pakėlimo mechanizmų, bėgelių, montavimo ir adapterių plokštelių tvirtinimo pozicijų išankstiniam gręžimui prieš arba po spintelės korpuso montavimo
	– Šablonas skirtas pakėlimo mechanizmų, bėgelių, montavimo ir adapterių plokštelių tvirtinimo pozicijų išankstiniam gręžimui prieš arba po spintelės korpuso montavimo
	– Šablonas skirtas pakėlimo mechanizmų, bėgelių, montavimo ir adapterių plokštelių tvirtinimo pozicijoms žymėti prieš arba po spintelės korpuso montavimo
– Šablonas skirtas lanksto ir plokštelės tvirtinimo pozicijos matmenų perkėlimui – Šablonas skirtas durelių matmenų perkėlimui ant spintelės	– Šablonas skirtas lankstų ir plokštelių tvirtinimo pozicijų matmenų perkėlimui – Šablonas skirtas spintelės matmenų perkėlimui ant fasadų
	– Šablonas skirtas tiesių ir kryžminių montavimo plokštelių / adapterių plokštelių tvirtinimo padėčių gręžimui
	– Šablonas skirtas kryžminių montavimo plokštelių / adapterių plokštelių (Ø 5 mm) tvirtinimo padėčių gręžimui
	– Rankinis įrankis skirtas tiksliai SERVO-DRIVE jungiklio skylės gręžimui – Reikalingas suktuvas-gręžtuvas
	– Šablonas skirtas TIP-ON ir BLUMOTION tvirtinimo padėčių gręžimui rankenėlės/lankstų pusėje
– Šablonas skirtas AVENTOS fasado tvirtinimo laikiklių, stalčių fasadų laikiklių, relingų ir nugarėlių žymėjimui bei gręžimui	
– Šablonas skirtas fasado tvirtinimo laikiklių pozicijų žymėjimui	
– Paprastas rankinis įrankis tiksliam lankstų galvutės gręžimui – Reikalingas suktuvas-gręžtuvas	

Montavimo įrankiai pakėlimo sistemoms

Montavimas	Pavadinimas	Galimos sistemos
AVENTOS HF top / HK-XS	**Gręžimo šablonas lankstams** Kodas 65.059A skirtas Ø 8 mm | Ø 2.5 mm Kodas 65.055A skirtas Ø 2.5 mm 	
AVENTOS HF top, HS top, HL top, HK top, HK-S, HK-XS, HKi	**Gręžimo šablonas Blum distanciniam amortizatoriui** Kodas ZML.1090 	
AVENTOS HK top / HK-S / HK-XS	**Žymėjimo šablonas TIP-ON magneto plokštelėms** Kodas 65.5210.01 	
AVENTOS HF top, HS top, HL top, HK top, HK-S, HK-XS, HKi	**Gręžimo šablonas jungtims** Kodas 65.5040 	
AVENTOS HF top, HS top, HL top, HK top, HK-S, HK-XS, HKi	**MINIPRESS top su EASYSTICK** Kodas M75E2000 / M70E2000 	
AVENTOS HF top, HS top, HL top, HK top, HK-S, HK-XS, HKi	**MINIPRESS top be EASYSTICK** Kodas M70.2000 	
AVENTOS HF top, HS top, HL top, HK top, HK-S, HK-XS, HKi	**MINIPRESS P** Kodas M53.3050EU* / M53.2050EU* Pagal pageidavimą gali būti pritaikyta skirtingai įtampai. 	

Fasadas	Spintelės korpusas
– Šablonas skirtas lankstų tvirtinimo padėčių šonuose (Ø 8 ir/arba Ø 2.5 mm) gręžimui	– Šablonas skirtas tiesių ir kryžminių montavimo plokštelių / adapterių plokštelių tvirtinimo padėčių išankstiniam gręžimui
– Šablonas skirtas distancinio amortizatoriaus gręžimui ant nepritvirtinto/ pritvirtinto fasado	– Šablonas skirtas distancinių amortizatorių gręžimui ant korpuso
– Šablonas skirtas TIP-ON prisukamos plokštelės pozicijos nustatymui – Tinka išoriniams ir vidiniams fasadams	
	– Šablonas skirtas jungčių (42.0700.01) šoninių tvirtinimo pozicijų gręžimui

– Vertikalus ir horizontalus (pasirinktinai) gręžimas
– Blum furnitūros įpresavimas
– Tikslūs rezultatai su automatiškai X ašimi judančia liniuote
– Vertikalus gręžimo blokas gali judėti Y ašimi iki 350 mm

– Vertikalus ir horizontalus (pasirinktinai) gręžimas
– Blum furnitūros įpresavimas
– Rankiniu būdu reguliuojamos atramos ant liniuotės (X ašis)
– Rankiniu būdu reguliuojamas gręžimo blokas iki 350 mm (Y ašis)

– Vertikalus gręžimas ir Blum furnitūros įpresavimas
– Pasirinktinai naudojamas EASYSTICK
– Tikslūs rezultatai su automatiškai X ašimi judančia liniuote



Montavimo įrankiai ir staklės lankstų sistemoms



Baldų pasaulis nuolat keičiasi – ir Jums, kaip gamintojui, keliami nauji reikalavimai. Mes nuolat tobuliname savo asortimentą, siekiame užtikrinti, kad kiekvienam baldų projektui būtų pritaikyti tinkami lankstai. Mūsų montavimo įrankiai ir staklės padės išnaudoti CLIP top BLUMOTION, CLIP top ir MODUL lankstų potencialą.

Rankinių įrankių asortimentas – nuo gręžimo ir matavimo šablonų iki įpresavimo įrankių. Žinoma, visus šiuos veiksmus galite atlikti dar tiksliau ir efektyviau su mūsų profesionaliomis, bet lengvai valdomomis staklėmis.



Mūsų lankstų sistemų montavimas yra greitas ir paprastas, ypač jei tam naudojate mūsų montavimo įrankius. Pavyzdžiui, gamindami spintelę, galite greitai atlikti gręžimo vietų žymėjimą, tiksliai ir lengvai sumontuoti dureles, taip sutaupydami laiko.










RUHE









Mūsų asortimente yra ir daug įrankių skirtų fasadų montavimui. Tai yra lankstų gręžimo šablonai, kurie užtikrina, jog gręžimo padėtys ant fasado sutaps su reikiamomis padėtimis ant spintelės korpuso. Dėl to lankstai veiks nepriekaištingai – durelės užsidarys gražiai, o tarpelių išdėstymas bus tobulas.

Montavimo įrankiai ir staklės lankstų sistemoms

Montavimas	Pavadinimas	Galimos sistemos
CLIP top BLUMOTION / CLIP top / MODUL	**Strypinis gręžimo šablonas lankstų sistemoms** Kodas 65.7500.03 	
CLIP top BLUMOTION / CLIP top / MODUL	**Universalus strypinis gręžimo šablonas** Kodas 65.1000.01 	
CLIP top BLUMOTION / CLIP top / MODUL	**Universalus gręžimo šablonas** Kodas 65.1051.02 	
CLIP top BLUMOTION / CLIP top / MODUL	**Universalus žymėjimo šablonas** Kodas 65.5340.01 	
CLIP top BLUMOTION / CLIP top / MODUL	**Šablonas** Kodas 63.5300* 	
CLIP top BLUMOTION / CLIP top / MODUL	**Gręžimo šablonas lankstų plokštelėms** Kodas 65.5070 	
CLIP top BLUMOTION / CLIP top	**Strypinis šablonas CRISTALLO lankstų plokštelėms** Kodas 65.4500.01 	
CLIP top BLUMOTION / CLIP top	**Gręžimo šablonas įgręžiamiems BLUMOTION ir TIP-ON** Kodas 65.5010 	
CLIP top BLUMOTION / CLIP top / MODUL	**Gręžimo šablonas lanksto plokštelėms, įgręžiamiems BLUMOTION ir TIP-ON** Kodas 65.5000 	
CLIP top BLUMOTION / CLIP top	**Kampomatis** Kodas 65.5810.03 	
CLIP top BLUMOTION / CLIP top / MODUL	**ECODRILL** Kodas M31.1000.01 	

Vaizdo įrašus, kuriuose rodomi montavimo įrankiai galite rasti čia:
blum.com/asdevi

Fasadas	Spintelės korpusas
– Šablonas skirtas lankstų ir plokštelių tvirtinimo pozicijų matmenų perkėlimui – Šablonas skirtas durelių matmenų perkėlimui ant spintelės	– Šablonas skirtas lankstų ir plokštelių tvirtinimo pozicijų matmenų perkėlimui – Šablonas skirtas spintelės matmenų perkėlimui ant fasadų
	– Šablonas skirtas pakėlimo mechanizmų, bėgelių, montavimo ir adapterių plokštelių tvirtinimo pozicijų išankstiniam gręžimui prieš arba po spintelės korpuso montavimo
	– Šablonas skirtas pakėlimo mechanizmų, bėgelių, montavimo ir adapterių plokštelių tvirtinimo pozicijų išankstiniam gręžimui prieš arba po spintelės korpuso montavimo
	– Šablonas skirtas pakėlimo mechanizmų, bėgelių, montavimo ir adapterių plokščių tvirtinimo pozicijoms gręžti prieš arba po spintelės korpuso montavimo
	– Šablonas skirtas tiesių ir kryžminių montavimo plokštelių / adapterių plokštelių (Ø 2.5 mm) tvirtinimo padėčių gręžimui
	– Šablonas skirtas kryžminių montavimo plokštelių / adapterių plokštelių (Ø 5 mm) tvirtinimo padėčių gręžimui
– Šablonas skirtas CRISTALLO klijuojamos prie stiklo plokštelės ir CRISTALLO montavimo plokštelės pozicijos nustatymui	– Šablonas skirtas CRISTALLO klijuojamos prie stiklo plokštelės ir CRISTALLO montavimo plokštelės pozicijos nustatymui ir tvirtinimui
	– Šablonas skirtas TIP-ON ir BLUMOTION tvirtinimo padėčių gręžimui rankenėlės/lankstų pusėje
	– Šablonas skirtas TIP-ON ir BLUMOTION tvirtinimo padėčių gręžimui rankenėlės/lankstų pusėje
	– Šablonas skirtas spintelės kampo nustatymui – Tinkamo lanksto nustatymas
– Paprastas rankinis įrankis tiksliam lankstų galvutės gręžimui – Reikalingas suktuvas-gręžtuvas	

Montavimo įrankiai ir staklės lankstų sistemoms

Montavimas	Pavadinimas	Galimos sistemos
CLIP top BLUMOTION / CLIP top / MODUL	**Gręžimo šablonas lankstams** Kodas 65.059A skirtas Ø 8 mm | Ø 2.5 mm Kodas 65.055A skirtas Ø 2.5 mm 	
CLIP top BLUMOTION / CLIP top / MODUL	**Gręžimo šablonas Blum distanciniam amortizatoriui** Kodas ZML.1090 	
CLIP top	**Žymėjimo šablonas TIP-ON magneto plokštelėms** Kodas 65.5210.01 	
CLIP top BLUMOTION / CLIP top / MODUL	**Presavimo įrankis lankstams** Kodas ZME.0710 	
CLIP top BLUMOTION / CLIP top	**Presavimo įrankis lankstų plokštelėms** Kodas ZME.0730 / 65.6100 	
CLIP top BLUMOTION / CLIP top / MODUL	**Gręžimo šablonas jungtims** Kodas 65.5040 	
CLIP top BLUMOTION / CLIP top / MODUL	**MINIPRESS top su EASYSTICK** Kodas M75E2000 / M70E2000 	
CLIP top BLUMOTION / CLIP top / MODUL	**MINIPRESS top be EASYSTICK** Kodas M70.2000 	
CLIP top BLUMOTION / CLIP top / MODUL	**MINIPRESS P** Kodas M53.1050* / M53.2050EU Pagal pageidavimą gali būti tiekiama pritaikyta kitokiai įtampai 	

Fasadas	Spintelės korpusas
– Šablonas skirtas lankstų tvirtinimo padėčių šonuose (Ø 8 ir/arba Ø 2.5 mm) gręžimui	– Šablonas skirtas tiesių ir kryžminių montavimo plokštelių / adapterių plokštelių tvirtinimo padėčių išankstiniam gręžimui
– Šablonas skirtas distancinio amortizatoriaus gręžimui ant nepritvirtinto/ pritvirtinto fasado	– Šablonas skirtas distancinių amortizatorių gręžimui ant korpuso
– Šablonas skirtas TIP-ON prisukamos plokštelės pozicijos nustatymui – Tinka išoriniams ir vidiniams fasadams	
– Leidžia įpresuoti visus CLIP top BLUMOTION, CLIP top, CLIP ir MODUL lankstus su galvute, skirta presavimui	
	– Leidžia įpresuoti montavimo plokšteles
	– Šablonas skirtas jungčių (42.0700.01) šoninių tvirtinimo pozicijų gręžimui
– Vertikalus ir horizontalus (pasirinktinai) gręžimas – Blum furnitūros įpresavimas – Tikslūs rezultatai su automatiškai X ašimi judančia liniuote – Vertikalus gręžimo blokas gali judėti Y ašimi iki 350 mm	
– Vertikalus ir horizontalus (pasirinktinai) gręžimas – Blum furnitūros įpresavimas – Rankiniu būdu reguliuojamos atramos ant liniuotės (X ašis) – Rankiniu būdu reguliuojamas gręžimo blokas iki 350 mm (Y ašis)	
– Vertikalus gręžimas ir Blum furnitūros įpresavimas – Pasirinktinai naudojamas EASYSTICK – Tikslūs rezultatai su automatiškai X ašimi judančia liniuote	



Montavimo įrankiai ir staklės stalčių sistemoms



Kalbant apie stalčius, kuris veiksnys Jums yra svarbiausias? Platus asortimentas, lengvas valdymas ar įvairios pritaikymo galimybės? Siūlome Jums tris stalčių sistemas, atitinkančias pačius įvairiausius reikalavimus. Su mūsų montavimo įrankiais ir staklėmis visų LEGRABOX, MERIVOBOX ir TANDEMBOX stalčių surinkimas bus lengvas ir paprastas. Nuo specialių gręžimo ir žymėjimo šablonų iki surinkimo prietaisų, pritaikytų Jūsų poreikiams – mūsų asortimente rasite praktiškus sprendimus. O jei gaminate baldus dideliais kiekiais, rekomenduojame mūsų apdirbimo stakles.











Skylių gręžimas yra procesas, reikalaujantis preciziško tikslumo. Naudojant mūsų gręžimo šablonus, bėgelių tvirtinimo pozicijų žymėjimas ir išankstinis gręžimas bus nepaprastai lengvas. Detalės bus greitai paruoštos montavimui.



Ir žinoma, padėsime Jums surinkti stalčių – galime pasiūlyti daugybę rankinių ir pneumatinių įrankių, užtikrinančių lengvą procesą. Jie padės surinkti visą stalčių vos keliais paprastais žingsniais. Jūsų klientus nudžiugins preciziškai surinkti stalčiai ir lygus tarpelių išdėstymas.











Modernus stalčių surinkimas su pneumatine viniakale


1/10 SEC

Kodėl verta naudoti vinis?

Jei gamybos procesai vyksta greitai ir efektyviai, tai didelis žingsnis sėkmės link. Visada pasiūlysime tinkamą įrankį Blum furnitūros montavimui. Plečiame asortimentą, dabar surenkant Blum stalčius galima naudoti mūsų naująjį BOXFIX plus įrenginį su viniakale.



Efektyvumas ir patogumas

– Lengvas surinkimas be išankstinio tvirtinimo kiaurymių gręžimo
– Pneumatinė viniakalė su vinių dėtuve
– Naudojant pneumatinį suspaudimą nereikia atramų
– Sutaupo laiko iki 40 %



Kokybė

Vinys įsmeigiami per metalą tiesiai į medžio drožlių plokštės nugarėlę ir stalčiaus dugną. Taip gaunamas tvirtas, vientisas sujungimas tarp furnitūros ir medinių dalių.



Atraskite privalumus:
www.blum.com/boxfix-na1

Montavimo įrankiai ir staklės stalčių sistemoms

Montavimas	Pavadinimas	Galimos sistemos
LEGRABOX / MERIVOBOX / TANDEMBOX	**BOXFIX plus** Kodas ZMM.2500 	
LEGRABOX	**BOXFIX E-L** Kodas ZMM.0700.01 	
MERIVOBOX	**BOXFIX E-M** Kodas ZMM.0400 	
TANDEMBOX	**BOXFIX E-T** Kodas ZMM.0350 	
LEGRABOX / MERIVOBOX / TANDEMBOX / METABOX	**Universalus strypinis gręžimo šablonas** Kodas 65.1000.01 	
LEGRABOX / MERIVOBOX / TANDEMBOX / METABOX	**Universalus gręžimo šablonas** Kodas 65.1051.02 	
LEGRABOX / MERIVOBOX / TANDEMBOX / METABOX	**Universalus žymėjimo šablonas** Kodas 65.5340.01 	
METABOX	**MINIFIX** Kodas 65.3300 	
LEGRABOX / MERIVOBOX / TANDEMBOX	**Gręžimo šablonas SERVO-DRIVE vertikalaus laikančiojo profilio laikikliams** Kodas ZML.1150.03 	
LEGRABOX / MERIVOBOX / TANDEMBOX / METABOX	**Universalus gręžimo ir žymėjimo šablonas** Kodas ZML.0040.02 	

Vaizdo įrašus, kuriuose rodomi montavimo įrankiai galite rasti čia:
blum.com/asdevi

Fasadas	Spintelės korpusas ir stalčius
	– Pneumatinis įrenginys žemų ir aukštų stalčių surinkimui – Montavimo būdas: medvaržčiais arba kalamomis vinimis
	– Montavimo įrenginys skirtas žemiems ir aukštiems LEGRABOX stalčiams – Montavimas medvaržčiais
	– Montavimo įrenginys skirtas žemiems ir aukštiems MERIVOBOX stalčiams – Montavimas medvaržčiais
	– Montavimo įrenginys skirtas žemiems ir aukštiems TANDEMBOX stalčiams – Montavimas medvaržčiais
	– Šablonas skirtas bėgelių, pakėlimo mechanizmų, montavimo ir adapterių plokštelių tvirtinimo pozicijų išankstiniam gręžimui prieš arba po spintelės korpuso montavimo
	– Šablonas skirtas bėgelių, pakėlimo mechanizmų, montavimo ir adapterių plokštelių tvirtinimo pozicijų išankstiniam gręžimui prieš arba po spintelės korpuso montavimo
	– Šablonas skirtas bėgelių, pakėlimo mechanizmų, montavimo ir adapterių plokštelių tvirtinimo pozicijų žymėjimui prieš arba po spintelės korpuso montavimo
	– Šablonas tiesioginiam montavimui ant bėgelių
	– Šablonas skirtas SERVO-DRIVE laikančiojo profilio adapterio montavimo pozicijų žymėjimui arba išankstiniam gręžimui
– Šablonas skirtas fasado laikiklių, relingų, stalčiaus nugarėlių ir dugnų, taip pat AVENTOS fasadų laikiklių tvirtinimo padėčių žymėjimui arba išankstiniam gręžimui	

Montavimo įrankiai ir staklės stalčių sistemoms

Montavimas	Pavadinimas		Galimos sistemos
LEGRABOX	**Žymėjimo šablonai LEGRABOX fasado laikikliams** Kodas ZML.3710		
MERIVOBOX	**Žymėjimo šablonas MERIVOBOX fasado laikikliams** Kodas ZML.4010		
TANDEMBOX / METABOX	**Žymėjimo šablonai TANDEMBOX ir METABOX fasado laikikliams** Kodas ZML.3510 / ZML.3580.01 / ZML.1510 /ZML.1500		
TANDEMBOX / METABOX	**Žymėjimo šablonas TANDENBOX ir METABOX relingams** Kodas ZML.8030 / ZML.805S		
LEGRABOX / MERIVOBOX / TANDEMBOX / METABOX	**Gręžimo šablonas Blum distanciniam amortizatoriui** Kodas ZML.1090		
LEGRABOX / TANDEMBOX	**Žymėjimo šablonas CABLOXX fasado fiksatoriui** Kodas 65.0807 / 65.0803		
LEGRABOX / MOVENTO	**Fasado tarpelio šablonas** Kodas 65.5631		
MERIVOBOX / TANDEMBOX	**Fasado tarpelio šablonas MERIVOBOX ir TANDEMBOX su TIP-ON BLUMOTION** Kodas 65.5627		
LEGRABOX	**Įrenginys LEGRABOX dugno frezavimui** Kodas M35.7200.01		
LEGRABOX	**Gręžimo šablonas LEGRABOX dugnui ir nugarėlei** Kodas ZML.7000		

Fasadas	Spintelės korpusas ir stalčius
– Šablonas skirtas fasado laikiklių tvirtinimo pozicijų žymėjimui	
– Šablonas skirtas fasado laikiklių tvirtinimo pozicijų žymėjimui	
– Šablonas skirtas fasado laikiklių ir relingų tvirtinimo pozicijų žymėjimui	
– Šablonas skirtas relingo, tvirtinamo INSERTA būdu, tvirtinimo pozicijų žymėjimui	
– Šablonas skirtas distancinio amortizatoriaus gręžimui ant nepritvirtinto/ pritvirtinto fasado	– Šablonas skirtas distancinių amortizatorių gręžimui ant korpuso
– Šablonas skirtas CABLOXX fasado fiksatoriaus aukščio pozicijos žymėjimui	
	– Šablonas skirtas tiksliam ir paprastam LEGRABOX ir MOVENTO fasado tarpelio (2.5 mm) sureguliavimui
	– Šablonas skirtas tiksliam ir paprastam TIP-ON BLUMOTION fasado tarpelio (2.5 mm) sureguliavimui
	– LEGRABOX dugno paruošimas – Paprastas prispaudimas ir tikslus LEGRABOX dugno frezavimas
	– Šablonas skirtas stalčiaus dugno ir nugarėlės iš medžio drožlių plokštės tvirtinimo pozicijų išankstiniam gręžimui

Montavimo įrankiai ir staklės stalčių sistemoms

Montavimas	Pavadinimas	Galimos sistemos
TANDEMBOX	**Gręžimo šablonas SPACE CORNER su SYNCROMOTION dugnui** Kodas ZML.0330 	
CABLOXX	**Pjovimo šablonas CABLOXX užrakto strypui** Kodas 65.0801 	
LEGRABOX / MERIVOBOX / TANDEMBOX	**Stiklo rėžtuko komplektas** Kodas 65.8000 	
TANDEMBOX / METABOX	**Presavimo įrankis stalčių fasado laikikliams** Kodas ZME.5320 / ZME.2700 / ZME.1600.01 / ZME.1610 	
LEGRABOX / MERIVOBOX / TANDEMBOX / METABOX	**Gręžimo šablonas jungtims** Kodas 65.5040 	
LEGRABOX / MERIVOBOX / TANDEMBOX	**MINIPRESS top su EASYSTICK** Kodas M75E2000 / M70E2000 	
LEGRABOX / MERIVOBOX / TANDEMBOX	**MINIPRESS top be EASYSTICK** Kodas M70.2000 	
LEGRABOX / MERIVOBOX / TANDEMBOX	**MINIPRESS P** Kodas M53.3050EU* / M53.2050EU* Pagal pageidavimą gali būti tiekiama pritaikyta kitokiai įtampai 	

Fasadas	Spintelės korpusas ir stalčius
– Šablonas skirtas SPACE CORNER SYNCROMOTION tvirtinimo pozicijų gręžimui	
	– Šablonas skirtas TIP-ON BLUMOTION, šoninių stabilizatorių ir užrakto strypų pjovimui
	– Pjovimo įrankis skirtas stiklinių dizaino elementų pjovimui iki norimo ilgio
– Leidžia presuoti fasado laikiklius su kaiščiais	
	– Šablonas skirtas jungčių (42.0700.01) šoninių tvirtinimo pozicijų gręžimui
– Vertikalus ir horizontalus (pasirinktinai) gręžimas – Blum furnitūros įpresavimas – Tikslūs rezultatai su automatiškai X ašimi judančia liniuote – Vertikalus gręžimo blokas gali judėti Y ašimi iki 350 mm	
– Vertikalus ir horizontalus (pasirinktinai) gręžimas – Blum furnitūros įpresavimas – Rankiniu būdu reguliuojamos atramos ant liniuotės (X ašis) – Rankiniu būdu reguliuojamas gręžimo blokas iki 350 mm (Y ašis)	
– Vertikalus gręžimas ir Blum furnitūros įpresavimas – Papildomai galima naudoti su EASYSTICK – Tikslūs rezultatai su automatiškai X ašimi judančia liniuote	



Montavimo įrankiai ir staklės bėgelių sistemoms



Mūsų kokybiškos plieninių bėgelių sistemos puikiai tiks Jūsų medinių stalčių idėjoms. Mes turime sprendimą įvairiausiems poreikiams – universalieji TANDEM ir modernieji MOVENTO. Dėka mūsų specialių montavimo įrankių ir staklių, jų montavimas bus greitas ir lengvas.

Efektyviam ir patogiam montavimui galite rinktis tiek patogius mobilius įrankius, tiek stacionarias apdirbimo stakles. Mielai patarsime, kokie įrankiai geriausiai tinka Jūsų poreikiams.











Norint, jog mūsų bėgelių sistemos veiktų lengvai, svarbu tiksliai išgręžti skyles spintelės korpuse. Tai nesunkiai padarysite su tinkamais gręžimo ir žymėjimo šablonais iš mūsų asortimento, jie taip pat idealiai tinka naudoti su mūsų judėjimo technologijomis.



Iš anksto atliktas gręžimas leidžia dar tiksliau sumontuoti furnitūrą. Tai rekomenduojama visiems mediniams baldams, taigi ir bėgelio tvirtinimui prie stalčiaus. Naudodami mūsų gręžimo šablonus galite ypač efektyviai ir tiksliai nustatyti gręžimo pozicijas. O su MINIPRESS top, Jūsų darbas būtų dar lengvesnis. Tinkamai sumontuoti bėgeliai užtikrina tobulai lengvą veikimą.




RUHE





Montavimo įrankiai ir staklės bėgelių sistemoms

Montavimas	Pavadinimas	Galimos sistemos
MOVENTO / TANDEM	**Universalus strypinis gręžimo šablonas** Kodas 65.1000.01 	
MOVENTO / TANDEM	**Universalus gręžimo šablonas** Kodas 65.1051.02 	
MOVENTO / TANDEM	**Universalus žymėjimo šablonas** Kodas 65.5340.01 	
MOVENTO / TANDEM	**Gręžimo šablonas SERVO-DRIVE vertikalaus laikančiojo profilio laikikliams** Kodas ZML.1150.03 	
MOVENTO / TANDEM	**Universalus gręžimo ir žymėjimo šablonas** Kodas ZML.0040.02 	
MOVENTO / TANDEM	**Žymėjimo šablonas fasado reguliavimo ekscentrikui** Kodas 65.2950 	
MOVENTO / TANDEM	**Gręžimo šablonas Blum distanciniam amortizatoriui** Kodas ZML.1090 	
LEGRABOX / MOVENTO	**Fasado tarpelio šablonas LEGRABOX ir MOVENTO su TIP-ON BLUMOTION** Kodas 65.5631 	

Vaizdo įrašus, kuriuose rodomi montavimo įrankiai galite rasti čia:
blum.com/asdevi

Fasadas	Spintelės korpusas ir stalčius
	– Šablonas skirtas bėgelių, pakėlimo mechanizmų, montavimo ir adapterių plokštelių tvirtinimo pozicijų išankstiniam gręžimui prieš arba po spintelės korpuso montavimo
	– Šablonas skirtas bėgelių, pakėlimo mechanizmų, montavimo ir adapterių plokštelių tvirtinimo pozicijų išankstiniam gręžimui prieš arba po spintelės korpuso montavimo
	– Šablonas skirtas bėgelių, pakėlimo mechanizmų, montavimo ir adapterių plokštelių tvirtinimo pozicijų išankstiniam gręžimui prieš arba po spintelės korpuso montavimo
	– Šablonas skirtas SERVO-DRIVE laikančiojo profilio adapterio montavimo pozicijų žymėjimui arba išankstiniam gręžimui
– Šablonas skirtas fasado laikiklių, relingų, stalčiaus nugarėlių, taip pat AVENTOS fasadų laikiklių tvirtinimo padėčių žymėjimui arba išankstiniam gręžimui	
– Šablonas skirtas fasado ekscentriko (295.1000) tvirtinimo pozicijų žymėjimui	
– Šablonas skirtas distancinio amortizatoriaus gręžimui ant nepritvirtinto/pritvirtinto fasado	– Šablonas skirtas distancinių amortizatorių gręžimui ant korpuso
	– Šablonas skirtas tiksliam ir paprastam LEGRABOX ir MOVENTO fasado tarpelio (2.5 mm) sureguliavimui

Montavimo įrankiai ir staklės bėgelių sistemoms

Montavimas	Pavadinimas	Galimos sistemos
MOVENTO / TANDEM	**Gręžimo šablonas MOVENTO ir TANDEM bėgeliams** Kodas T65.1000.02 	
TANDEM	**Gręžimo šablonas TANDEM bėgeliams su įmontuotu fiksatoriumi** Kodas T65.1100 	
TANDEM	**Gręžimo šablonas TANDEM fasado reguliavimo ekscentrikui** Kodas ZML.0050 	
MOVENTO / TANDEM	**Gręžimo šablonas jungtims** Kodas 65.5040 	
MOVENTO / TANDEM	**MINIPRESS top su EASYSTICK** Kodas M75E2000 / M70E2000 	
MOVENTO / TANDEM	**MINIPRESS top be EASYSTICK** Kodas M70.2000 	
MOVENTO / TANDEM	**MINIPRESS P** Kodas M53.1050* / M53.2050EU* Pagal pageidavimą gali būti pritaikyta skirtingai įtampai. 	

Fasadas	Spintelės korpusas ir stalčius
	– Šablonas skirtas bėgelių tvirtinimo kaiščių pozicijų gręžimui – Šablonas skirtas išankstiniam MOVENTO / TANDEM fiksatoriaus tvirtinimo pozicijų gręžimui
	– Šablonas skirtas tvirtinimo kaiščių ir iškėlimo fiksatoriams tvirtinimo pozicijų gręžimui – Šablonas skirtas bėgelių tvirtinimo kaiščių pozicijų gręžimui
– Šablonas skirtas fasado ekscentriko (295.1000) tvirtinimo pozicijų ant ketursienio medinio stalčiaus gręžimui	
	– Šablonas skirtas jungčių (42.0700.01) šoninių tvirtinimo pozicijų gręžimui

– Vertikalus ir horizontalus (pasirinktinai) gręžimas
– Blum furnitūros įpresavimas
– Tikslūs rezultatai su automatiškai X ašimi judančia liniuote
– Vertikalus gręžimo blokas gali judėti Y ašimi iki 350 mm

– Vertikalus ir horizontalus (pasirinktinai) gręžimas
– Blum furnitūros įpresavimas
– Rankiniu būdu reguliuojamos atramos (X ašis)
– Rankiniu būdu reguliuojamas gręžimo blokas iki 350 mm (Y ašis)

– Vertikalus gręžimas ir Blum furnitūros įpresavimas
– Papildomai galima naudoti su EASYSTICK
– Tikslūs rezultatai su automatiškai X ašimi judančia liniuote

Stulbinantis paprastumas

Montavimo įrankiai mobiliam darbui
Ar lankstumas, ekonomiškumas ir greitas paruošimas naudoti Jums būtini tiek dirbtuvėse, tiek būnant pas klientą? Tuomet mūsų rankiniai montavimo įrankiai puikiai Jums tiks. Platus mūsų šablonų, montavimo įrankių ir įrenginių asortimentas padės Jums kiekviename darbo etape.





Išnaudokite visą potencialą



Procesų optimizavimas

Ar norite išlaikyti aukštus kokybės standartus, bet padidinti gamybos efektyvumą? Mūsų profesionali įranga leidžia optimizuoti procesus ir išlaikyti Jūsų verslo pelningumą. Taip pat teikiame ir daugybę paslaugų – nuo pagalbos projektuojant iki marketingo.






blum



Pirmyn į ateitį

Mechaniniai ir skaitmeniniai įrenginiai

Ar planuojate plėsti gamybą ir padidinti našumą? Mūsų platus staklių asortimentas yra puikus sprendimas visoms kasdienėms montavimo situacijoms. Skaitmeninės programos: projektuokite tiesiogiai staklių kompiuteryje, perkelkite duomenis iš Korpuso Konfigūratoriaus arba savo CAD programinės įrangos.

Begalinis universalumas



Sukurtas tvariam augimui

Jau turite baldų verslą su dideliu užsakymų kiekiu, bet siekiate tolesnio augimo? Mūsų montavimo įrankiai, staklės ir paslaugos padės Jums toliau gerinti gamybos kokybę, paprastinti gamybos procesus, taip pasieksite maksimalų efektyvumą net vykdydami sudėtingus ir didelės apimties projektus.









Puikus efektyvumas



Šiuolaikiniai baldai reikalauja vis sudėtingesnių furnitūros sprendimų. Mūsų apdirbimo staklės užtikrina, jog montavimas bus lengvas, nepaisant gaminio sudėtingumo. Blum padeda tiekdama montavimo įrangą, taip pat asmenines ir skaitmenines paslaugas. MINIPRESS top, MINIPRESS P su EASYSTICK ar BOXFIX plus – su mūsų įrenginiais pasieksite aukščiausią kokybę ir maksimalų efektyvumą. Tinka tiek didelių kiekių, tiek mažų gamybos serijų operacijoms atlikti. Tobulėkite projektuodami baldus – aukite kartu su mūsų produktų naujovėmis!



Dabar Jūsų galimybės neribotos

MINIPRESS top

MINIPRESS top užtikrina aukščiausios kokybės darbo rezultatus. Mūsų naujoviškos apdirbimo staklės puikiai tinka vertikaliam ir horizontaliam spintelių korpusų, durelių ir fasadų gręžimui. Veikia efektyviai ir tiksliai, patogiai ir lengvai valdomos, nereikalauja specialaus kvalifikuoto personalo. Naudojamos su EASYSTICK, staklės bus puikios pagalbininkės, o kartu su Korpuso Konfigūratoriumi projektavimas ir montavimas bus lengvesni nei bet kada anksčiau.



MINIPRESS P

Mūsų MINIPRESS P staklių dėka greitai ir lengvai nustatomos serijinio gręžimo pozicijos ir furnitūros detalių tvirtinimo vietos. Galite efektyviai ir tiksliai atlikti dažnai pasikartojančias operacijas. MINIPRESS P taip pat gali būti naudojamos su EASYSTICK, tad tvirtinimo vietas galima nustatyti automatiškai.



BOXFIX plus

Įrenginys BOXFIX plus tinka visų mūsų stalčių sistemų pneumatiniam surinkimui. Galimi du surinkimo variantai: galite arba susukti visas reikalingas detales medvaržčiais, arba atlikti patogų surinkimą naudodami kalamas vinis, tai palengvina stalčiaus šono sujungimą su dugnu.



MINIPRESS top su EASYSTICK

Darbas dar niekada nebuvo toks paprastas kaip naudojant EASYSTICK. Galite perkelti išsamius projektavimo duomenis iš savo CAD programinės įrangos arba mūsų Korpuso Konfigūratoriaus į EASYSTICK kompiuterį naudodami WLAN arba USB. Kiekvienai gręžimo operacijai liniuotė automatiškai nustato padėtį X ašyje, vertikalus gręžimo blokas juda Y ašimi.




blum


Network
Network status
Network connections
work
off
on



Raktas į didesnį efektyvumą



Blum paslaugos

Mūsų paslaugos yra pritaikytos Jūsų poreikiams, todėl galite dirbti efektyviau ir taip sutaupyti laiko kiekviename gamybos proceso etape. Pritaikytos Jums, pasiekiamos bet kada ir bet kur, kur Jums jų reikia.

Skaitmeninės paslaugos
Skaitmeninė pagalba didesniam efektyvumui

Montavimo įrenginiai
Praktiška įranga ir įrankiai tiksliam darbui

Komunikacijos paslaugos
Išsami medžiaga tikslingai rinkodarai

Asmeninės paslaugos
Tiesioginis klientų aptarnavimas ir pagalba

Logistikos paslaugos
Optimizuoti procesai greitam pristatymui

Daugiau apie mūsų paslaugas:
www.blum.com/services



moving ideas

Tikime, jog mūsų idėjos gali įkvėpti kitus. Siūlome novatorišką furnitūrą, įkvepiančius baldų konceptus ir tinkamas paslaugas – paverskite savo vizijas realybe. Mus motyvuoja Jūsų poreikiai, tarptautinės tendencijos ir mūsų bendra geresnio gyvenimo vizija. Dirbkime ir kurkime idėjas kartu.



Gyvenimo kokybė

Norime suteikti Jums daugiau patogumo ir funkcionalumo naudojantis baldais.

Asortimentas

Turime platų produktų asortimentą, galime įgyvendinti įvairiausias baldų idėjas.

Įkvėpimas

Mūsų sprendimai pagrįsti pasaulinėmis tendencijomis, tyrimais ir analizėmis.

Inovacijos

Mūsų smalsumas ir noras sukurti naujus produktus bei paslaugas skatina mus nuolatos tobulėti.

Paslaugos

Mes norime palengvinti Jūsų darbą ir pasiūlyti paslaugas, pritaikytas Jūsų gamybos procesams.

Kokybė

Mes nuolatos tobuliname savo produktus ir paslaugas.

Pasitikėjimas

Mes prisiimame atsakomybę už savo partnerystę, darbuotojus, visuomenę ir aplinką.

Julius Blum veiklą pradėjo 1952 m. gamindamas pasagų smeiges. Šiandien tiekiame novatorišką furnitūrą klientams iš daugiau nei 120 šalių.

Look for our FSC™-certified products
FSC™ C115115
www.fsc.org

Visos turinio teisės priklauso Blum.
Pasiliekame teisę techniniams pakeitimams progamoje.
IDNR: 000.000.0 · EP-571/3 LT-LT/06.25

UAB Blulita
Vilkpėdės g. 24, 03151 Vilnius
Minijos g. 62, 91189 Klaipėda
Lietuva
Tel.: +370 5 265 35 32
El. p.: info@blulita.lt
www.e.blulita.lt

Julius Blum GmbH
6973 Höchst, Austria
Tel.: +43 5578 705-0
Faks.: +43 5578 705-44
El. p.: info@blum.com
www.blum.com

Esame sertifikuoti Austrijoje, Lenkijoje ir Kinijoje.
Esame sertifikuoti JAV pagal ISO 9001.
Esame sertifikuoti Brazilijoje pagal ISO 9001, ISO 14001 ir ISO 45001.

ISO 9001 Certified Quality System
ISO 14001 Certified Environmental System
ISO 50001 Certified Energy System

blum®