

MINIPRESS top

Dar daugiau tikslumo, efektyvumo ir kokybės gamyboje

blum

Nuo idėjos iki rezultato, žingsnis po žingsnio

Gamybos efektyvumas priklauso nuo aiškių ir nuoseklių procesų, tikslių darbo metodų ir klaidų išvengimo. Rezultatas – aukščiausia kokybė iki smulkiausios detalės. Norėtumėte?





Turinys

04 Novatoriškas gamybos procesas

06 MINIPRESS top –
trumpai apie privalumus

09 EASYSTICK –
trumpai apie privalumus

10 MINIPRESS top naudojimas –
galimybės gamyboje

16 MINIPRESS top –
galimybės ir patogumo lygiai

18 Blum E-SERVICES

20 Gera partnerystė

22 Aukšta kokybė – tiksli gamyba

MINIPRESS top

MINIPRESS top su EASYSTICK – tobulas komplektas gamybai, skirtas visoms gręžimo operacijoms atlikti. Naujos funkcijos leidžia greitai, tiksliai ir lengvai valdyti gamybos eigą, optimizuodamos Jūsų darbo procesus. Dar daugiau tikslumo, efektyvumo ir kokybės.



Automatinis Y ašies valdymas
Privalumas naudojant su EASYSTICK – automatinis vertikalus gręžimo bloko nustatymas.

Tikslus nustatymų rodymas
Nustatykite matmenis naudodamiesi pozicijos indikatoriumi.

Nauja gręžimo galvučių užspaudimo technologija, kuriai nereikia įrankių
Greitai ir lengvai keiskite gręžimo galvutes naudodamiesi naująja užspaudimo technologija.

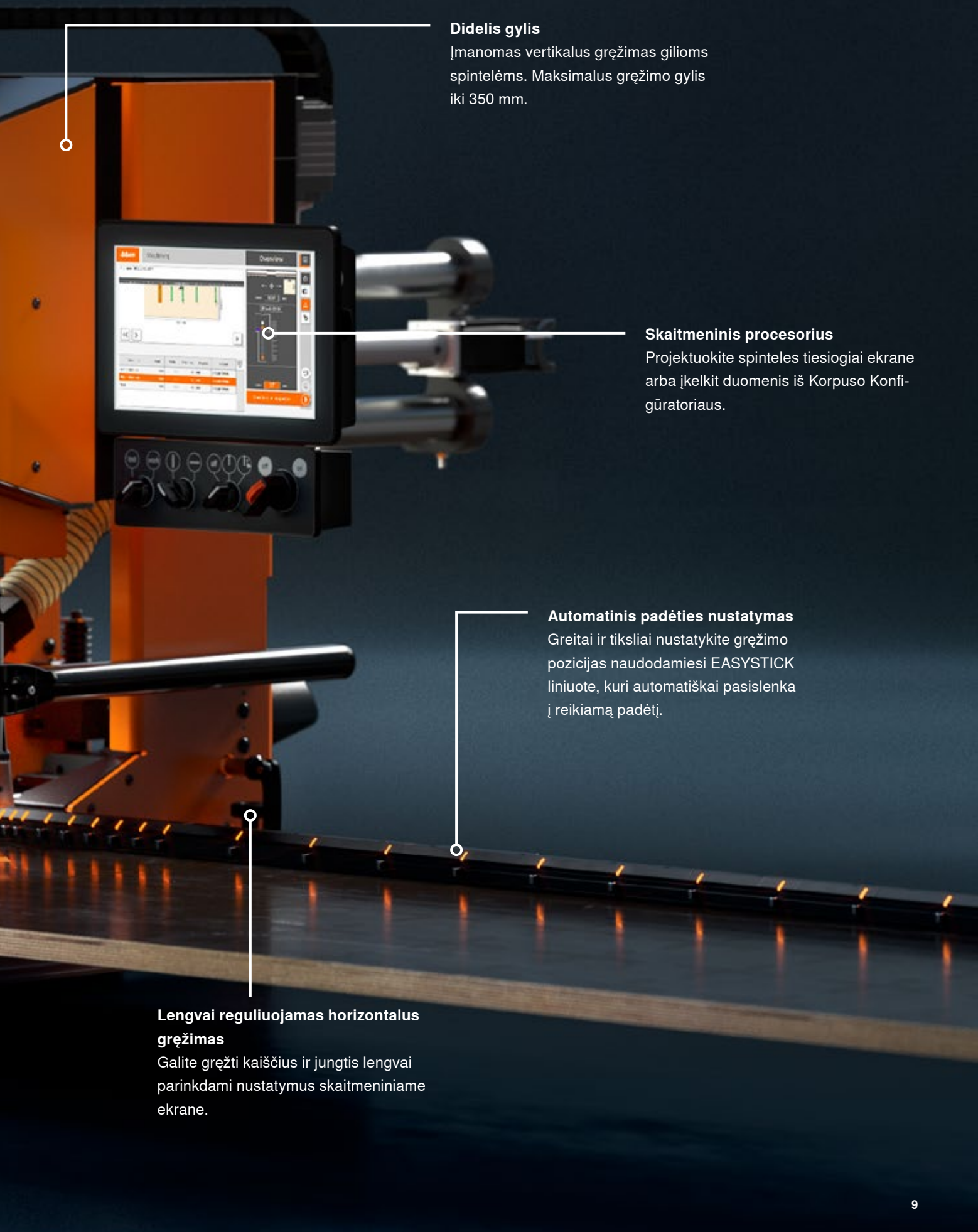

Didelis gylis
Įmanomas vertikalus gręžimas gilioms spintelėms. Maksimalus gręžimo gylis iki 350 mm.

Skaitmeninis procesorius
Projektuokite spinteles tiesiogiai ekrane arba įkelkit duomenis iš Korpuso Konfigūratoriaus.

Automatinis padėties nustatymas
Greitai ir tiksliai nustatykite gręžimo pozicijas naudodamiesi EASYSTICK liniuote, kuri automatiškai pasislenka į reikiamą padėtį.

Lengvai reguliuojamas horizontalus gręžimas
Galite gręžti kaiščius ir jungtis lengvai parinkdami nustatymus skaitmeniniame ekrane.

MINIPRESS top

Nauja gręžimo-įpresavimo staklių karta – novatoriška ir gerai apgalvota. Naudodami MINIPRESS top galite atlikti visas reikalingas vertikalias ir horizontalias gręžimo operacijas. Naudojant kartu su EASYSTICK, apskaičiuojamos tikslios gręžimo padėtys, liniuotė ir vertikalus gręžimo blokas automatiškai pasislenka į reikiamą padėtį.



i

Privalumai trumpai

- Patogu – naujas gręžimo galvutės užspaudimo mechanizmas leidžia greitai ir be įrankių pakeisti gręžimo galvutes
- Efektyvu – atramos automatiškai pasislenka į reikiamą padėtį X/Y kryptimi, todėl darbas yra greitas ir lengvas
- Viskas viename – naudodami MINIPRESS top galite atlikti visas reikalingas vertikalias ir horizontalias gręžimo operacijas
- Tikslu – kompiuteriu valdomi EASYSTICK liniuotė ir vertikalus gręžimo blokas tiksliai nustato gręžimo pozicijas
- Produktyvu – automatinis gręžimo operacijų apskaičiavimas, rodymas ir atlikimas


blum
MINIPRESS top


Overview

EASYSTICK

Naudodami stakles su EASYSTICK praplėsite gamybos galimybes. Matmenų įvedimas, padėties nustatymas, skylių gręžimas!

Privalumai trumpai

- Fasadų montavimas – pasirinkus stalčių sistemą iš karto galėsite pradėti apdirbimą
- Spintelės korpuso montavimas – įveskite spintelės duomenis ir EASYSTICK automatiškai apskaičiuos visas reikiamas gręžimo pozicijas
- Duomenų perdavimas – baldų projektavimui naudokite Korpuso Konfigūratorių, o tada tiesiog perkelkite projektavimo rezultatus per WLAN adapterį arba naudodami USB laikmeną
- Atnaujinimas – reguliariai atlikdami sistemos atnaujinimus, galėsite naudotis naujausiomis funkcijomis ir pasieksite naujausius produktus



MINIPRESS top su EASYSTICK – puikiai tinka bet kokiam gamybos procesui

MINIPRESS top ir EASYSTICK – tobulas derinys

EASYSTICK paverčia MINIPRESS top galingu universaliu įrenginiu, tinkančiu visam spintelės surinkimo procesui. Automatinė liniuotės sistema apskaičiuoja tikslias gręžimo pozicijas. Liniuotė ir vertikalus gręžimo blokas automatiškai pasislenka į reikiamą padėtį. EASYSTICK žingsnis po žingsnio atliks visą procesą.



Skaitmeninis darbo procesas – projektuokite tiesiogiai ekrane

Montavimo parametrus galite reguliuoti MINIPRESS top staklėmis, naudodami EASYSTICK kompiuterį. Įveskite spintelės korpuso ir fasado duomenis bei pasirinkite furnitūrą – EASYSTICK apskaičiuos reikiamas gręžimo pozicijas.



Paprastas duomenų perdavimas ir atnaujinimas

Ar jau naudojate Korpuso Konfigūratorių? Tokiu atveju galite tiesiog perkelti savo projektavimo duomenis per WLAN adapterį arba naudodami USB laikmeną. Brūkšninių kodų skaitytuvas suteikia galimybę nuskaityti ir redaguoti duomenis. Reguliarūs atnaujinimai užtikrina, kad visada turėsite naujausias funkcijas ir gaminių duomenis.



MINIPRESS top su EASYSTICK – naujos tikslumo galimybės



Paprasta naudotis – intuityvus valdymas

MINIPRESS top gali būti naudojamas be specialių mokymų. EASYSTICK kompiuteris žingsnis po žingsnio atliks visą procesą. Gaukite norimus rezultatus, greitai ir efektyviai.



Sutaupykite laiko ir pinigų – patobulinta sąranka ir suderinami įrankiai

MINIPRESS top naudoja naują galvučių tvirtinimo technologiją, kuri leidžia greitai ir lengvai pakeisti gręžimo galvutes nenaudojant įrankių. Galite naudoti su PRO-CENTER ar MINIPRESS PRO naudotas gręžimo galvutes bei liniuotes. Modulinė gręžimo galvučių ir liniuočių sistema leidžia pritaikyti MINIPRESS top įvairiems gamybos poreikiams.



Universalus panaudojimas – didelis gręžimo gylis suteikia daugiau galimybių

Reguliuodami MINIPRESS top vertikalaus gręžimo bloko poziciją galite pasiekti gręžimo gylį iki 350 mm. Tai suteikia platų gamybos galimybių spektrą ir leidžia, pavyzdžiui, atlikti centrinės linijos gręžimą gilioms spintelėms.

MINIPRESS top su EASYSTICK – paprastas ir tikslus nustatymas

Meistriškumas – tikslus įrangos nustatymas

Dėl lengvai pasiekiamo nustatymų valdymo paprasta nustatyti matmenis ir padidinti tikslumą, pagreitinti darbo procesus ir išvengti klaidų.



Paprastas nustatymas – vertikalus gręžimo blokas automatiškai pasislenka į reikiamą padėtį

MINIPRESS top kartu su EASYSTICK labai tiksliai nustato reikiamas pozicijas. Vertikalus gręžimo blokas gali judėti Y ašimi, o darbo stalas būna toje pačioje padėtyje – paprastas nustatymas, tikslūs rezultatai.



Lengva gamyba

Gręžimo matmenys nustatomi skaitmeniniu būdu – naudojant EASYSTICK liniuotes, atramos automatiškai sustoja reikiamoje padėtyje, o tikslios pozicijos rodomos žingsnis po žingsnio. Kiekviena gręžimo operacija – tiksli, taip užtikrinant lengvą furnitūros montavimą.



MINIPRESS top su EASYSTICK – idealiai tinka visam surinkimo procesui



Horizontalus gręžimas – tikslus montavimas

MINIPRESS top leidžia atlikti tikslius gręžimo veiksmus, pavyzdžiui, gręžimas kaiščiams ir jungtims. Horizontalus gręžimo blokas yra lengvai pasiekiamas, jį lengva valdyti bei nustatyti.



Gręžimas ir furnitūros įpresavimas

Išgręžkite skylę lanksto galvutei, įdėkite lankstą į įterpimo cilindrą ir įpresuokite. Štai ir viskas. Gręžimą ir furnitūros įpresavimą galite atlikti vienomis staklėmis ir surinkti fasadą vos per kelias sekundes.



Pritaikykite darbo procesus pagal savo poreikius

Pritaikykite MINIPRESS top su EASYSTICK savo darbo procesams. Nustatykite sistemos parametrus, pasirinkite dažnai naudojamą furnitūrą ir tvirtinimo būdus bei optimizuokite savo gamybos procesą, sumažindami gręžimo galvutės keitimui reikalingą laiką.


blum

Trys MINIPRESS top variantai – pasirinkite stakles pagal savo gamybos poreikius

MINIPRESS top su EASYSTICK

MINIPRESS top su EASYSTICK – pagrindinis gamybos komplektas, skirtas visoms korpuso, durelių ir fasadų gręžimo operacijoms atlikti. Toks komplektas suteikia stakles, kurios yra universalios ir lengvai naudojamos.



M75E2000	M70E2000	
●	●	**EASYSTICK sistema**
●	●	**Automatinis gręžimo pozicijų apskaičiavimas**
●	●	**Atramos automatiškai juda X ir Y kryptimis**
●	–	**Horizontalaus gręžimo blokas**



EASYSTICK akcentai:

- Atramos juda automatiškai į reikiamą X ašies vietą
- Vertikalus gręžimo blokas automatiškai juda Y ašimi
- Galite projektuoti tiesiogiai staklių kompiuteryje
- Gręžimo pozicijos apskaičiuojamos automatiškai
- Galite importuoti projektavimo duomenis iš Korpuso Konfigūratoriaus ir naudoti duomenis tiesiogiai MINIPRESS top

Naudokitės E-SERVICES nemokamai

E-SERVICES puslapyje rasite reikiamas paslaugas kiekvienam gamybos proceso etapui. Mūsų skaitmeninės programas galite naudoti kompiuteryje, planšetėje ar išmaniajame telefone, bet kada ir nemokamai. Konsultuokitės su asmeniniu Blum vadybininku arba eikite tiesiai į e.services.blum.com ir pradėkite naudotis.

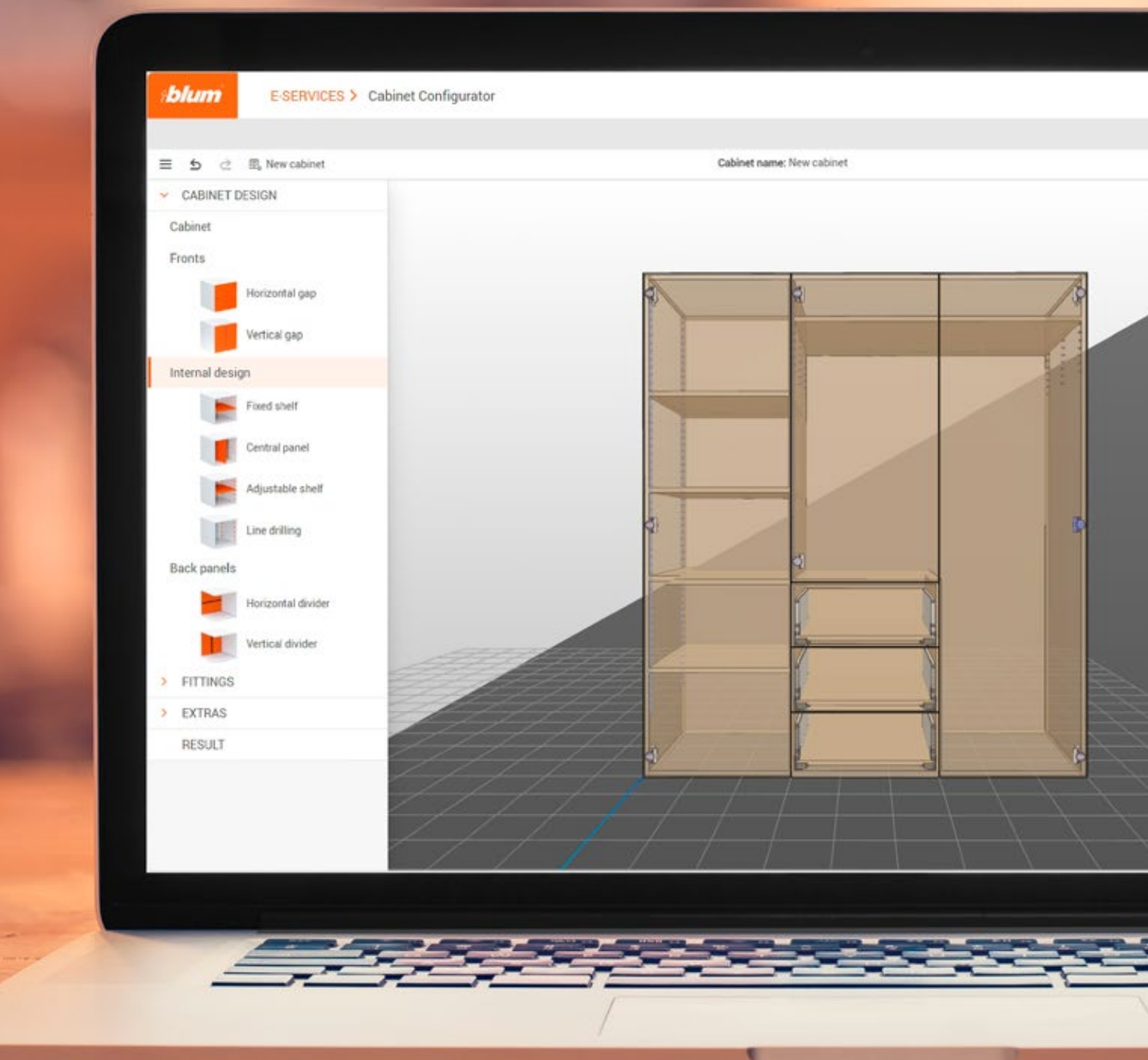

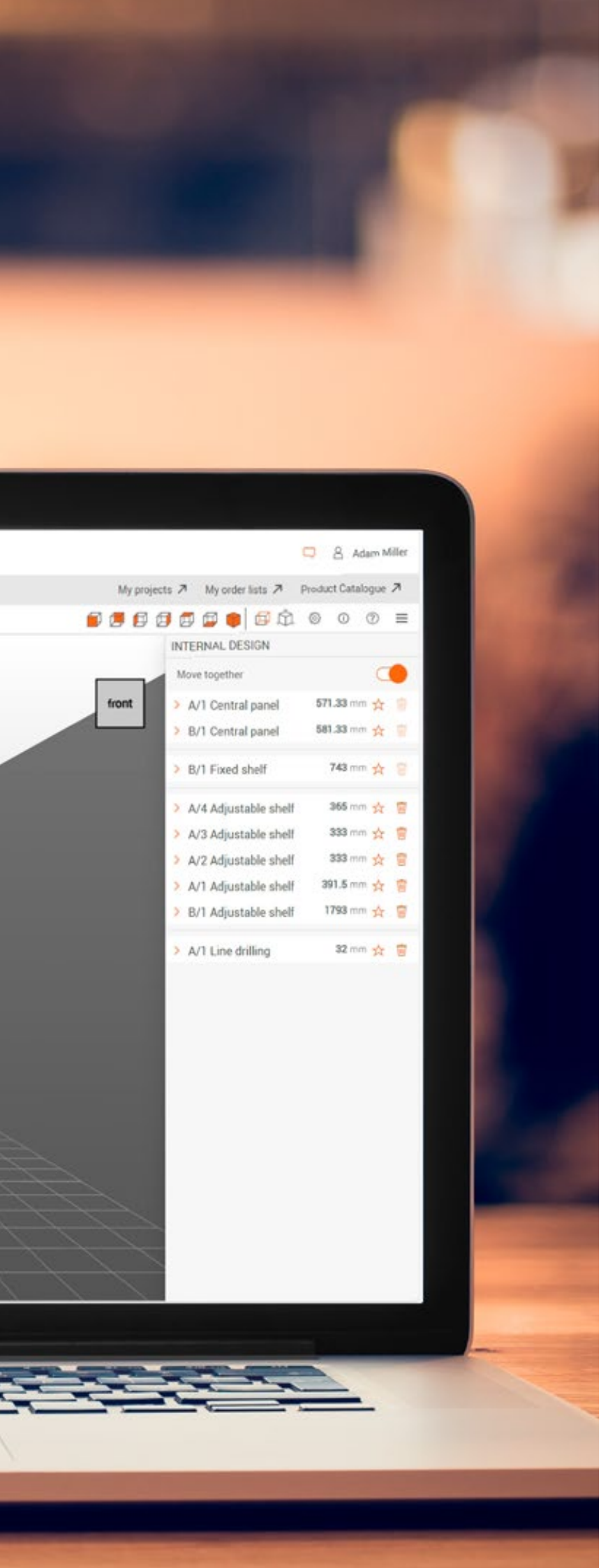

Korpuso Konfigūratorius – naudinga projektavimo priemonė

- Korpuso Konfigūratorius padeda projektuoti ir gaminti baldus
- Integruota furnitūros susidūrimo patikra leidžia projektuoti tiksliai ir be klaidų
- Galite konfigūruoti spintelių su furnitūra 3D vizualizacijas
- Programa veikia interneto naršyklėje, nereikia instaliuoti ar rūpintis atnaujinimais

Korpuso Konfigūratorius – geriausios sąlygos gamybai

- Baldinių plokščių, gręžimo pozicijų ir furnitūros sąrašai yra apskaičiuojami ir sudaromi automatiškai
- Galima atsisiųskite CAD duomenis įprastais formatais
- Galima eksportuoti savo sukurtus duomenis skirtingoms CAD/CAM programoms
- Perkelkite savo projektavimo rezultatus į MINIPRESS top su EASYSTICK naudodami BXF formatą ir gaminti galėsite iš karto

Užsiregistruokite Blum E-SERVICES ir gaukite prieigą prie Korpuso Konfigūratoriaus.

e-services.blum.com

Gera partnerystė

Mes, kaip tiekėjai, siūlome ne tik platų produktų asortimentą, bet ir stengiamės Jus palaikyti tinkamomis paslaugomis ir gamybos įranga. Mes sukūrėme MINIPRESS top norėdami užtikrinantį optimalų gamybos efektyvumą, kad galėtumėte greitai ir paprastai įgyvendinti savo novatoriškas idėjas.





Aukšta kokybė – tiksli gamyba

MINIPRESS top kartu su EASYSTICK. Visas gręžimo operacijas galite atlikti su vienomis staklėmis. Paprastas naudojimasis pagreitina Jūsų gamybos procesą. Naujos savybės leidžia dirbti dar tiksliau, sumažinti laiką, praleistą derinant nustatymus, ir užtikrinti nepriekaištingą meistriškumą bei neprilygstamą kokybę.





Look for our FSC™-certified products

FSC
www.fsc.org
FSC™ C115115

Visso turinio teisės priklauso Blum.
Pasiliekame teisę techniniams pakeitimams progamoje.
IDNR: 000.000.0 · EP-495/4 LT-LT/05.25

UAB Blulita
Vilkpėdės g. 24, 03151 Vilnius
Minijos g. 62, 91189 Klaipėda
Lietuva
Tel.: +370 5 265 35 32
El. p.: info@blulita.lt
www.e.blulita.lt

Julius Blum GmbH
6973 Höchst, Austria
Tel.: +43 5578 705-0
Faks.: +43 5578 705-44
El. p.: info@blum.com
www.blum.com

Esame sertifikuoti Austrijoje, Lenkijoje ir Kinijoje.
Esame sertifikuoti JAV pagal ISO 9001.
Esame sertifikuoti Brazilijoje pagal ISO 9001, ISO 14001 ir ISO 45001.

ISO 9001 Certified Quality System
ISO 14001 Certified Environmental System
ISO 50001 Certified Energy System

blum®