

blum

www.blum.com

E-mail: info@blum.com

Fax: +43 5578 705-44

Tel: +43 5578 705-0

6973 Höchst, Austria

Furniture Fittings Mfg.

Julius Blum GmbH

동페이지: www.woodointl.com

이메일: woodointl@daum.net

팩스: +82 31 285 9419

전화: +82 31 285 9491

17084

탑클로 103

경기도 용인시 기흥구

(주) 우보인트리내셔널

모든 콘텐츠에 대한 저작권이 Blum에 있습니다.
기술적 수정 및 변경은 통보 없이 이루어질 수 있습니다.
IDNR: 301 1827 · FL 5311 KO-KR/08.21

2013 AVENTOS


2013 AVENTOS

2013 AVENTOS


2013 AVENTOS

새로운 아이디어를 자유롭게 발휘해 보세요.

blum




AVENTOS HF
 접이식 리프트 시스템용:
 프런트가 접히며 위로 올라감




AVENTOS HS
 업 앤 오버 리프트 시스템용:
 윈도우가 캐비닛 위로 올라
 가며 열림




AVENTOS HL
 리프트 업용:
 윈도우가 캐비닛과 평
 행하게 위로 올라감



AVENTOS HK top
 고정식 리프트용:
 윈도우가 회전하듯
 위로 올라감



AVENTOS HK-S
 소형 고정식 리프트용:
 프런트가 회전하듯 위
 로 올라감



AVENTOS HK-XS
 경량 고정식 리프트용:
 프런트가 회전하듯 위
 로 올라감



blum

www.blum.com/aventos

새로운 아이디어를 자유롭게 발휘해 보세요.

더 높은 곳에서 디자인을 실현해 보세요. 벽 캐비닛으로 천장 끝까지 다양하게 수납할 수 있습니다. 개폐제한캡이 통합되어 있어 천장에 닿지 않습니다. SERVO-DRIVE를 장착하면 무선 스위치를 한 번만 눌러서 리프트 시스템을 부드럽고 쉽게 닫을 수 있습니다. 여기에 지능형 플린스 솔루션까지 더하면 편의성이 극대화됩니다.



AVENTOS HK top

고정식 리프트용:
원도어가 회전하듯 위로 올라감



www.blum.com/aventos

새로운 아이디어를 자유롭게 발휘해 보세요.



AVENTOS HL
리프트 업용:
원도어가 캐비닛과 평행하게
위로 올라감

생활 공간이 줄어들고 있는 상황에서 사용 가능한 공간을 최대한 창의적으로 사용해야 합니다. 생활 공간에 통합된 사이드보드와 리프트 업을 결합하여 사용하면 재택근무를 위한 공간이 탄생합니다. 일을 마친 후에는 노트북과 필기구를 쉽게 숨길 수 있어 일상의 아늑한 공간으로 다시 돌아올 수 있습니다.



blum

www.blum.com/aventos

새로운 아이디어를 자유롭게 발휘해 보세요.

스칸디나비아 디자인이 전 세계적으로 유명한 데는 그럴만한 이유가 있습니다. 주방에 실용적인 리프트 시스템과 완벽한 인체공학적 특성을 더하면 일 년 내내 실용적으로 사용할 수 있습니다. 주방 가전을 리프트 업 뒤에 숨기고 풀아웃 선반을 통합하여 편리하게 접근할 수 있으며 평면 화면을 유닛 프론트에 통합하여 요리동작에 방해되지 않게 화면을 보며 레시피를 쉽게 따라 할 수 있습니다. 자신만을 위한 가장 완벽한 주방입니다!



AVENTOS HL
리프트 업용:
원도어가 캐비닛과 평행하게
위로 올라감



blum

www.blum.com/aventos

새로운 아이디어를 자유롭게 발휘해 보세요.



AVENTOS HF

접이식 리프트 시스템용:
프런트가 접히며 위로 올라감



AVENTOS HK top

고정식 리프트용:
원도어가 회전하듯 위로 올라감



AVENTOS HK-S

소형 고정식 리프트용:
프런트가 회전하듯 위로 올라감



AVENTOS HK-XS

경량 고정식 리프트용:
프런트가 회전하듯 위로 올라감

침실은 독서를 할 수 있을 정도의 은은한 조명이 비치는 아늑하고 편안한 분위기의 휴식처여야 합니다. 조명이 통합된 벽 유닛은 침실을 위한 완벽한 솔루션입니다. 조명 솔루션이 장착된 다양한 리프트 업에 책과 기타 필수품을 보관할 수 있습니다. 여기에 실용적인 플린스 솔루션까지 사용하면 위쪽 선반에 보관한 물품을 언제든지 쉽게 꺼낼 수 있습니다.



blum

www.blum.com/aventos

새로운 아이디어를 자유롭게 발휘해 보세요.



AVENTOS HK-XS

경량 고정식 리프트용:
프런트가 회전하듯 위로 올라감

주방 유닛에 내부 깊이가 좁은 캐비닛을 장착하면 겉으로 보이는 것보다 더 많이 보관할 수 있습니다. 소형 캐비닛을 벽속으로 숨기면 고정식 리프트를 열었을 때 깜짝 놀랄만한 내부 수납공간이 나타납니다. 리프트 시스템의 얇은 프런트로 우아함을 더하고 기계식 오픈 지지 시스템으로 편의성을 보장합니다.



blum

www.blum.com/aventos

새로운 아이디어를 자유롭게 발휘해 보세요.



AVENTOS HS

업 앤 오버 리프트 시스템:
원도어가 캐비닛 위로 올라가며 열림

AVENTOS 고정식 리프트를 효과적으로 사용한 모습입니다. 곡선형 목재 프런트로 완성한 복도로 디자이너의 솔루션을 실현합니다. 업 앤 오버 리프트 시스템의 덮방을 독특한 손잡이로 사용할 수도 있으며, 물품을 모두 숨기거나 쉽게 꺼낼 수 있습니다.



blum

www.blum.com/aventos

새로운 아이디어를 자유롭게 발휘해 보세요.



AVENTOS HF

접이식 리프트 시스템용:
프린트가 접히며 위로 올라감



AVENTOS HK top

고정식 리프트용:
윈도어가 회전하듯 위로 올라감

심플한 분위기의 획일적인 디자인은 쉽게 달성할 수 있지만 제각기 다른 유형의 유닛, 마감 및 색상을 함께 사용할 수 있다면 디자인 주도적인 분위기를 한층 더 강화할 수 있습니다. 다른 솔루션이 필요한 경우도 많으며 다양한 모션 기술과 함께 사용하면 더욱 효과적입니다. 창의성에 몰두할 수 있는 좋은 기회입니다.



blum

www.blum.com/aventos

새로운 아이디어를 자유롭게 발휘해 보세요.

	AVENTOS HL 리프트 업용: 원도어가 캐비닛과 평행하게 위로 올라감
	AVENTOS HK top 고정식 리프트용: 원도어가 회전하듯 위로 올라감

넓은 아일랜드 주방의 기능적인 공간이 즐거움을 주는 사고 공간이 됩니다. 세련된 빛으로 가득 찬 캐비닛과 거울이 달린 플린스는 아일랜드가 떠 있는 듯한 착각을 불러일으킵니다. 알루미늄 프레임과 불투명 유리를 사용한 벽 캐비닛이 아일랜드 위에 매달려 있어 무중력상태인듯한 분위기를 강화합니다. AVENTOS 리프트 업은 플린스 스텝과 함께 캐비닛 내부에 쉽게 접근할 수 있도록 디자인을 지원하여 수납공간을 극대화합니다.



blum

www.blum.com/aventos

새로운 아이디어를 자유롭게 발휘해 보세요.



AVENTOS HF

접이식 리프트 시스템용:
프런트가 접히며 위로 올라감



AVENTOS HS

업 앤 오버 리프트 시스템용:
원도어가 캐비닛 위로 올라가며 열림



AVENTOS HK top

고정식 리프트용:
원도어가 회전하듯 위로 올라감

평범한 생활 공간과는 조금 다릅니다. 기발한 수납 솔루션으로 가득한 이 공간은 디자인 주도적인 특성을 만들어냅니다. 평범한 거실 벽 대신 고유한 매력을 뽐내는 각 요소가 눈길을 사로잡습니다. 비대칭형 접이식, 업 앤 오버 및 고정식 리프트 디자인을 적용한 개별 벽 수납장과 그 아래에 있는 플린스 스텝은 접근성을 최적화하고 추가 수납공간을 창출합니다.

A modern kitchen island featuring a dark grey, textured cabinet base with six drawers. The island has a white countertop with a central cutout revealing a kitchen area with a window and a sink. Above the countertop, there is an open shelving system with a metal frame and a light strip. The shelves are filled with white dishes, a glass bottle, and a small plant. The island is set against a light-colored wall with a large window above it. The floor is made of light-colored wood.

blum

www.blum.com/aventos

새로운 아이디어를 자유롭게 발휘해 보세요.

서빙 해치는 현재 부흥기를 맞이했습니다. 언제나 실용성을 강조했던 클래식 솔루션을 현대적으로 재해석하여 새로운 인기를 끌고 있습니다. 우아한 8mm 두께의 연속적인 마블 프런트로 유닛의 세련된 분위기를 더하는 AVENTOS HS가 장착된 벽 캐비닛을 한 번만 터치하면 모든 보관 물품에 접근할 수 있습니다.



AVENTOS HS

업 앤 오버 리프트 시스템:
원도어가 캐비닛 위로 올라가며 열림



blum

www.blum.com/aventos

새로운 아이디어를 자유롭게 발휘해 보세요.



AVENTOS HL

리프트 업용:
원도어가 캐비닛과 평행하게
위로 올라감



AVENTOS HK-XS

경량 고정식 리프트용:
프런트가 회전하듯 위로 올라감

일부 물품은 리프트 시스템 뒤에 숨겨줘야 하지만 장식용품 또는 귀중품은 눈에 잘 띄면서도 보호되어야 합니다. 좁고 다 크한 알루미늄 프레임을 사용한 유리 진열장 캐비닛은 시각적 특성과 실용성을 모두 갖춘 솔루션입니다. 또한 반려동물이 있다면 적합한 리프트 시스템 솔루션을 통해 보호 수납공간을 추가로 만들 수 있습니다.



blum

www.blum.com/aventos

새로운 아이디어를 자유롭게 발휘해 보세요.

점점 더 모험적인 디자인 기능이 많아지고 있습니다! 독특한 가구 아이디어로 고객에게 깜짝 놀랄만한 즐거움을 선사하세요. 이 식탁은 가족들이 모이는 곳이자 공간을 분리하는 동시에 홈 멀티미디어 시스템용 가구가 있는 공간입니다. TV 화면은 빗각도어를 사용해 가구에 완벽하게 통합하여 리프트 업에 감춰져 있습니다. 사용하지 않을 때는 거의 보이지 않지만 전기 스위치를 가볍게 터치하면 나타납니다.



AVENTOS HL
리프트 업용:
원도어가 캐비닛과 평행하게
위로 올라감



blum

www.blum.com/aventos

새로운 아이디어를 자유롭게 발휘해 보세요.

사각형 공간은 특히 음식을 준비하는 동안 어느 누구도 즐거움을 놓치지 않도록 식사 공간이 통합된 현대적인 개방형 주방으로 사용하기에 좋습니다. 벽 캐비닛이 매달려 있어 양쪽에서 접근할 수 있고 언제든지 내용물을 쉽게 꺼낼 수 있습니다. 전동식 작동 지지 시스템 SERVO-DRIVE를 사용하면 훨씬 편리해집니다.



AVENTOS HS

업 앤 오버 리프트 시스템:
원도어가 캐비닛 위로 올라가며 열림



blum

www.blum.com/aventos

새로운 아이디어를 자유롭게 발휘해 보세요.



AVENTOS HF
접이식 리프트 시스템:
프런트가 접히며 위로 올라감

공간이 조화를 이루도록 하는 연결 요소를 만들어 보세요. 주방 공간에 있는 견고한 목재 프런트가 알루미늄 프레임과 불투명 유리를 사용한 접이식 리프트 시스템과 함께 나란히 배치되어 식사 공간에 적절한 조명 체계를 만들어줍니다. 이런 방식으로 디자인이 조화를 이루도록 하여 모든 것이 각 생활 공간에 어울리도록 합니다.



blum

www.blum.com/aventos

새로운 아이디어를 자유롭게 발휘해 보세요.



AVENTOS HF

접이식 리프트 시스템:
프런트가 접히며 위로 올라감

침실의 벽 유닛에 디자인 주도적인 방식을 적용하면 방대한 양의 추가 수납공간을 얻을 수 있습니다. 의류, 신발, 액세서리를 보관하는 대신 다소 뜻밖이지만 수긍할 수밖에 없는 홈 시어터를 위한 공간으로 활용할 수 있습니다! 넓은 접이식 리프트 시스템에 전동식 열기 지지 시스템을 장착하면 가볍게 터치하여 아늑한 밤을 보내기 위한 모든 준비를 마칠 수 있습니다.



blum

www.blum.com/aventos

새로운 아이디어를 자유롭게 발휘해 보세요.



AVENTOS HL

리프트 업용:
원도어가 캐비닛과 평행하게
위로 올라감



AVENTOS HK top

고정식 리프트용:
원도어가 회전하듯 위로 올라감

이 대형 정면 창문은 빛과 바람이 잘 들어오는 주방을 보장합니다. 캐비닛 도어는 공간으로 들어오면서 경관을 가릴 수 있지만 리프트 시스템은 위로 올라가 동선을 방해하지 않으므로 훨씬 더 실용적인 솔루션입니다. 리프트 시스템을 사용하여 식품 가공기 또는 전자레인지와 같이 미관을 해치는 주방 가전을 숨길 수 있습니다. SERVO-DRIVE를 사용하면 한 번의 터치로 주방 가전을 사용할 수 있으며 완료 즉시 사라집니다.



blum

www.blum.com/aventos

새로운 아이디어를 자유롭게 발휘해 보세요.



AVENTOS HS

업 앤 오버 리프트 시스템용:
원도어가 캐비닛 위로 올라가며 열림



AVENTOS HL

리프트 업용:
원도어가 캐비닛과 평행하게
위로 올라감



AVENTOS HK top

고정식 리프트용:
원도어가 회전하듯 위로 올라감



AVENTOS HK-S

소형 고정식 리프트용:
프런트가 회전하듯 위로 올라감

오늘날과 같이 바쁜 가정에서는 생활 공간과 조화를 이룰 수 있는 솔루션이 인기입니다. 벽 유닛은 서로 다른 공간 요소를 하나로 통합할 수 있는 좋은 방법입니다. 주방 공간은 매달려 있는 유닛을 경계 삼아 식사 공간으로 조화롭게 이동합니다. 적합한 AVENTOS 리프트 시스템을 사용하면 유닛에 쉽게 접근할 수 있습니다.

The Blum logo, consisting of a stylized lowercase 'b' followed by the word 'blum' in a bold, sans-serif font, all contained within an orange rectangular background.

www.blum.com/aventos

새로운 아이디어를 자유롭게 발휘해 보세요.



AVENTOS HF

접이식 리프트 시스템용:
프런트가 접히며 위로 올라감



AVENTOS HK top

고정식 리프트용:
원도어가 회전하듯 위로 올라감

부피는 크지만 섬세한 악기를 제대로 보호하고 쉽게 꺼낼 수 있도록 대형 접이식 리프트 시스템을 적용하여 보관한다면 적절한 보관이 될 것입니다. 좁은 알루미늄 프레임과 적합한 조명을 갖춘 우아한 디자인으로 소중한 취미의 중요성을 강조합니다.