



Sistemi di guide Blum

www.blum.com

 **blum**[®]

Qualità in acciaio per idee in legno

I nostri sistemi di guide offrono la qualità dell'acciaio per realizzare le vostre idee in legno. Abbiamo la soluzione giusta per ogni esigenza: il versatile sistema di guide TANDEM e il sofisticato MOVENTO. Per un comfort ancora maggiore, sono a vostra disposizione varie tecnologie del movimento. I nostri servizi e attrezzi di lavorazione su misura vi supportano nella progettazione e nel montaggio.

TANDEM ———○
Estrazione totale

—○
TANDEM
Estrazione parziale

MOVIMENTO

Indice

Sistemi di guide Blum

- 04 Per ogni esigenza il sistema di guide adatto
- 06 Sistemi di guide in uso
- 14 Programma versatile
- 16 Caratteristiche del prodotto
- 20 Panoramica prodotti
- 22 Servizi e attrezzi di lavorazione
- 26 Offerta completa da una sola "mano"

Per ogni esigenza il sistema di guide adatto

MOVENTO

Il sistema di guide nascosto MOVENTO è la soluzione sofisticata per le vostre idee in legno. La corsa a levitazione sincronizzata assicura la massima silenziosità. Ottenete uno schema preciso delle fughe grazie alle possibilità di regolazione quadridimensionale. Inoltre, l'estrazione totale è caratterizzata da un'elevata stabilità e portata. MOVENTO può essere utilizzato con tutte e 4 le tecnologie del movimento per un'apertura e una chiusura dolce e silenziosa.





TANDEM

Il sistema di guide nascosto TANDEM è la soluzione versatile per le vostre idee in legno. Grazie a un programma molto ampio, avete a disposizione tanta flessibilità quando si tratta di configurazione. Scegliete tra un'ampia gamma di lunghezze nominali, diversi tipi di cassetti e classi di carico, nonché tecnologie del movimento opzionali per un'apertura e una chiusura dolce e silenziosa. Non importa quale versione di TANDEM scegliete: assicurate ai vostri clienti stabilità e una corsa a levitazione per tutta la vita del mobile.



Configurate in modo flessibile i cassetti con TANDEM! Per un accesso facile senza sprecare spazio, l'estrazione totale è la scelta giusta. Per piccoli mobili come un comodino, TANDEM è particolarmente adatto come estrazione parziale.



Sistemi di guide Blum in uso

I cassetti in legno sono polivalenti e si adattano a diversi ambienti della casa. Ma sono i sistemi di guide Blum che rendono il loro movimento un'esperienza speciale. MOVENTO e TANDEM dimostrano di essere stabili e resistenti, soprattutto nella dura prova quotidiana in cucina. Perché è lì che i vostri clienti aprono spesso i cassetti. Ma sono altrettanto adatti per il bagno, l'ingresso, il soggiorno o la camera da letto. Non importa dove: i nostri sistemi di guide creano maggiore qualità abitativa.



MOVENTO in soggiorno

I mobili in legno di ottima qualità sono particolarmente popolari in soggiorno. Soprattutto quando non solo sono belli, ma offrono anche sufficiente spazio di stivaggio. Che i cassetti siano larghi o stretti, alti o bassi, il sistema di guide MOVENTO rende possibile un'ampia varietà di tipologie, da un lowboard per la TV a una credenza accanto al tavolo da pranzo.





MOVENTO in cucina

Mentre sono all'opera in cucina, i vostri clienti aprono e chiudono i cassetti più e più volte. Il sistema di guide MOVENTO soddisfa senza problemi queste esigenze fondamentali. Grazie alla sua portata e alla sua stabilità, è ideale per cassettoni larghi e alti con oggetti pesanti, come pentole o padelle. Le possibilità di regolazione quadrimensionale del frontale assicurano uno schema preciso delle fughe.





TANDEM in bagno


In bagno sono richieste soluzioni ingegnose. Per fortuna con il programma TANDEM possono essere realizzati anche cassetti larghi con lunghezze nominali corte – grazie al nostro stabilizzatore laterale opzionale. Un dettaglio particolarmente importante in bagno: le guide zincate e i carrelli di scorrimento in plastica sono protetti alla perfezione contro la corrosione.

**TANDEM nell'ingresso**

Occhiali da sole, chiavi, promemoria – nei mobili nell'area di ingresso vengono riposti moltissimi piccoli oggetti. Perciò in questa zona spesso sono sufficienti dei mobili dotati di piccoli cassetti. Questo non significa che i vostri clienti saranno costretti a rinunciare alla corsa a levitazione TANDEM: la nostra ampia gamma di guide comprende anche lunghezze nominali corte.

Un'ampia gamma di prodotti per cassette in legno

Sistema di guide nascosto con un'ampia gamma di lunghezze nominali, tipi di cassette e classi di carico da 30 a 70 kg. Con TANDEM, avete anche due tipi di cassetto e due modi di fissaggio a vostra disposizione. I nostri sistemi di guide possono essere utilizzati con fino a 4 tecnologie del movimento per un'apertura e una chiusura dolce e silenziosa.





Più comfort del movimento

I nostri sistemi di guide sono caratterizzati da buone caratteristiche di corsa. La scorrevolezza quasi sospesa e silenziosa assicura un elevato comfort del movimento. Bisogna anche dare risalto all'elevata stabilità e all'affidabile funzionalità dei nostri prodotti. Non importa quale sistema scegliate, potete essere sicuri che i vostri clienti godranno di una maggiore qualità abitativa.







30 kg
70 kg

Per tutta la vita del mobile



I nostri esperti si assicurano che la qualità Blum sia garantita. MOVENTO e TANDEM sono progettati per aprirsi e chiudersi 100.000 volte, di cui 30.000 fino alla battuta. I rulli di scorrimento in plastica a usura minima delle guide assicurano che non ci sia usura del metallo. Diamo il massimo valore alla precisione durante la fabbricazione. È così che i nostri sistemi di guide entusiasmano per tutta la vita del mobile.

100.000
operazioni
di apertura
e chiusura

Panoramica prodotti

Il versatile sistema di guide TANDEM offre un ampio programma: scegliete tra diversi tipi di cassetto e 3 tecnologie del movimento. Il sistema di guide a scomparsa MOVENTO è la soluzione sofisticata per le massime esigenze: con corsa a levitazione sincronizzata, regolazione quadridimensionale e combinabile con tutte e 4 le tecnologie del movimento Blum.

Montaggio semplice

Ammortizzatore BLUMOTION

Ulteriori tecnologie
del movimento

Classe di carico
fino a 70 kg

Corsa a levitazione
sincronizzata

Regolazione
quadridimensionale



MOVENTO



TANDEM

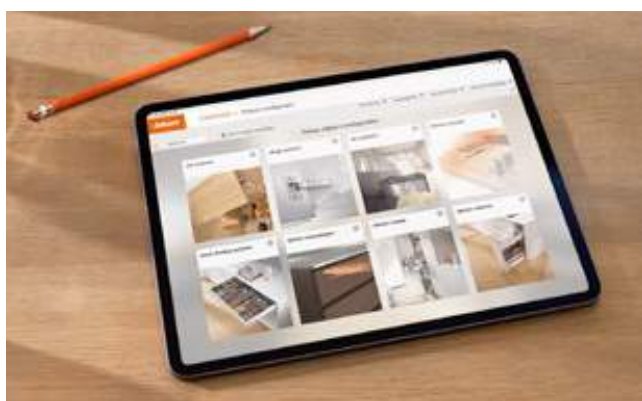
●	●
●	●
●	●
●	○
●	○
●	○

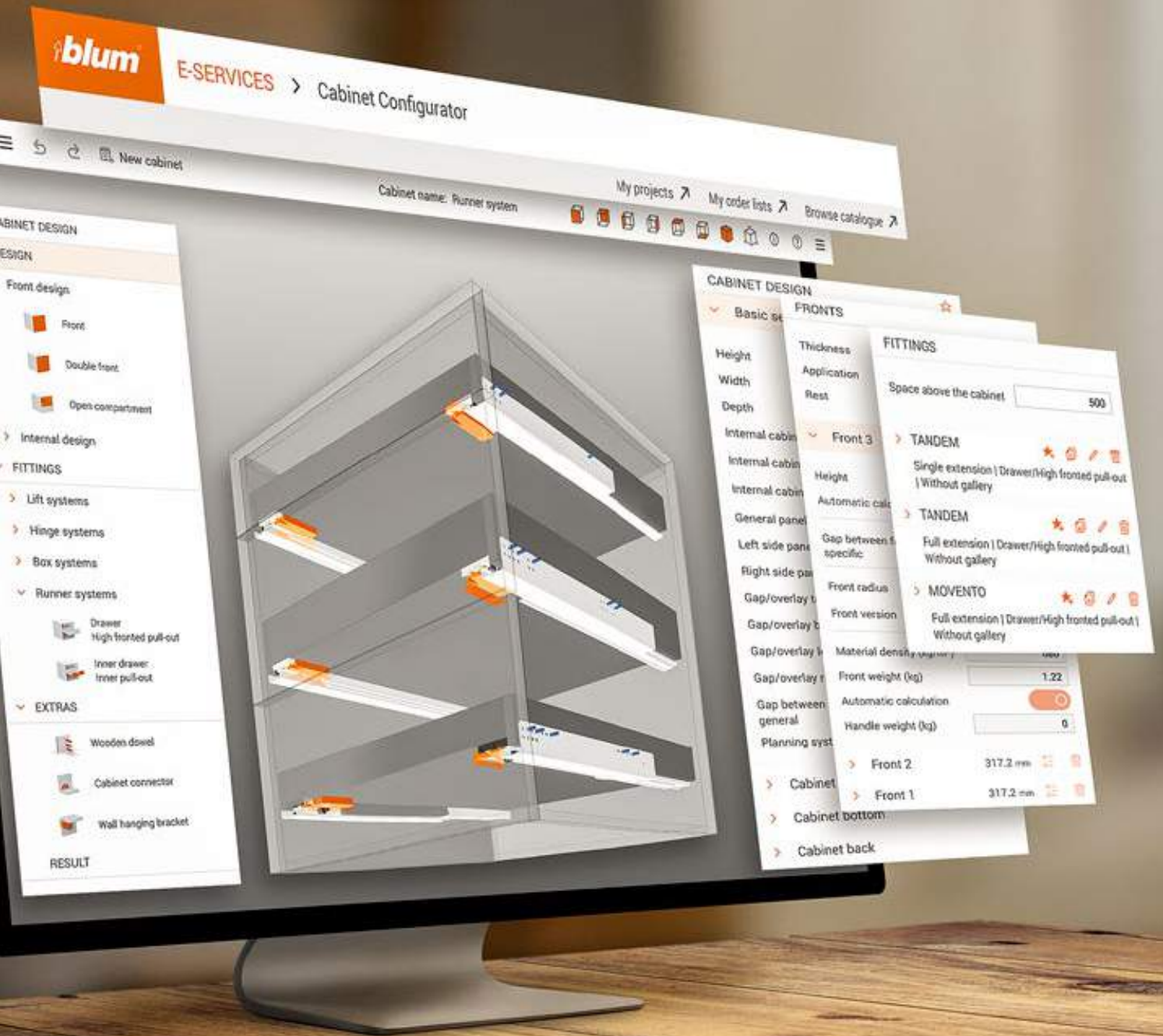
Passo dopo passo verso il risultato ottimale

Per i nostri sistemi di guide vi offriamo servizi completi per tutte le fasi di lavorazione. Il vostro vantaggio: i nostri E-SERVICES gratuiti sono disponibili 24 ore su 24. Utilizzate il Configuratore prodotti e del corpo mobile, il Servizio dati CAD/CAM o la Banca dati dei prodotti per la vostra progettazione. La nostra app EASY ASSEMBLY vi aiuta a semplificare il montaggio. Utilizzate la nostra Mediateca per il marketing per i vostri colloqui di vendita e create documenti di marketing personalizzati.



Configuratore prodotti
www.blum.com/productconfigurator





Configuratore del corpo mobile
www.blum.com/cabinetconfig

Velocità e precisione verso l'obiettivo





Offriamo attrezzi di lavorazione speciali per una fabbricazione semplice ed efficiente. La macchina forainseritrice MINIPRESS top con EASYSTICK vi supporta durante la lavorazione. Per i nostri sistemi di guide ci sono dime universali, singole e di foratura, dime ad asta e di tracciatura, nonché dime speciali aggiuntive per la lavorazione di TANDEM e MOVENTO.

Offerta completa da una sola "mano"

Blum non è solo un produttore innovativo e un fornitore affidabile. Siamo soprattutto un partner a lungo termine, al vostro fianco durante tutte le fasi di lavorazione. Con la nostra qualità in acciaio creiamo le premesse ideali per realizzare le vostre idee con il legno. In qualità di fornitore a tutto tondo, vi offriamo molto di più di una semplice gamma di prodotti: con servizi adeguati e attrezzi di lavorazione.



moving ideas





Qualità dell'abitare

Più comfort e funzionalità nell'uso quotidiano dei mobili: questo è il nostro obiettivo.



Assortimento

Tutto da un'unica "mano": con la nostra ampia gamma di prodotti potete implementare le tendenze attuali e future nel campo dell'arredamento.



Ispirazione

Osserviamo le tendenze nel campo dell'arredamento in tutto il mondo e ricerchiamo le soluzioni di domani. Siamo lieti di condividere con voi le nostre conoscenze.



Innovazione

Siamo in continuo movimento. Con curiosità e spirito di ricerca sviluppiamo per voi nuovi prodotti e servizi.



Servizi

Vi supportiamo nel vostro lavoro quotidiano con servizi su misura e perfetti per i vostri processi.



Qualità

Non smettiamo mai di migliorare i nostri prodotti, i nostri servizi e noi stessi.



Fiducia

Ci assumiamo la responsabilità. Per la nostra partnership, per i nostri dipendenti, per la società e l'ambiente.

Il nostro viaggio è iniziato nel 1952 con Julius Blum che ha iniziato a produrre chiodi per ferri da cavallo. Oggi realizziamo accessori innovativi per clienti in oltre 120 Paesi.

ELMI SRL
Via Delle Gerole 26
I-20867 Caponago MB
Tel.: +39 02 95740443
Fax: +39 02 95740746
E-Mail: info@elmi.it
www.elmi.it

Julius Blum GmbH
Accessori per mobili
6973 Höchst, Austria
Tel.: +43 5578 705-0
Fax: +43 5578 705-44
E-mail: info@blum.com
www.blum.com

Le nostre sedi in Austria, Polonia e Cina sono certificate come elencato di seguito.
La nostra sede negli USA è certificata ai sensi di ISO 9001.
La nostra sede in Brasile è certificata ai sensi di ISO 9001, ISO 14001 e ISO 45001.



The Blum logo, consisting of a stylized arrow pointing upwards and to the right, followed by the word 'blum' in a bold, lowercase, sans-serif font, with a registered trademark symbol (®) to the right.



Look for our
FSC™-certified
products

Tutti i contenuti sono soggetti al diritto d'autore di Blum.
Con riserva di modifiche tecniche e del programma di produzione.
IDNR: 187.049.0 · EP-544/2 IT-IT/01.23