



AVENTOS

Versatilità in movimento per ante a ribalta


www.blum.com

 **blum**[®]

Elevato comfort del movimento, grande varietà

I pensili con le ante a ribalta lasciano libertà di movimento e rendono facilmente accessibile il contenuto dei mobili. Inoltre, con AVENTOS tutti i frontali si aprono sempre con scorrevolezza quasi sospesa, che si tratti di ante a ribalta, a soffietto, ad apertura verticale o basculanti. Le ante a ribalta AVENTOS sono particolarmente funzionali perché si fermano in qualsiasi posizione, sono facili da utilizzare e hanno una chiusura dolce e silenziosa.

blum



Accesso ottimale

Con AVENTOS il frontale si solleva verso l'alto, uscendo completamente dall'area di lavoro. In questo modo le ante a ribalta possono rimanere sempre aperte durante l'utilizzo e l'interno del mobile è sempre facilmente accessibile.



Si ferma in qualsiasi posizione

Se la base forza è perfettamente regolata sul peso del frontale, l'anta a ribalta si ferma in qualsiasi posizione desiderata grazie all'arresto progressivo – in questo modo è sempre facilmente raggiungibile per essere chiusa.



Stesso design nel pensile e nella base

Le fughe orizzontali determinano l'estetica e non dovrebbero essere interrotte da molte fughe verticali. Grazie alla larghezza del corpo mobile che arriva fino a 1800 mm con AVENTOS è possibile riprodurre nel pensile lo stesso design della base.



Facile da aprire e piacevole da chiudere

Grazie alla combinazione di apertura facile e BLUMOTION integrato AVENTOS assicura un'esperienza completamente nuova. Con il supporto elettrico per il controllo del movimento SERVO-DRIVE l'anta a ribalta si apre con un leggero tocco. Premendo l'interruttore a onde radio, l'anta a ribalta si richiude in modo dolce e silenzioso. Con TIP-ON le ante a ribalta senza maniglia possono essere aperte anche in modo meccanico.



Una famiglia, molte possibilità

Oltre che per i frontali in legno, l'intera famiglia di ante a ribalta AVENTOS è perfetta anche per i telai in alluminio stretti e larghi. Con molti accessori AVENTOS è possibile realizzare ante a ribalta con frontali sottili da 8 mm o applicazioni per finta battuta e battuta obliqua.

Per maggiori informazioni sulle applicazioni per finta battuta e battuta obliqua

www.blum.com/mitresrebates


Per maggiori informazioni sui frontali sottili:

www.blum.com/expandot

AVENTOS



Panoramica



AVENTOS HF – anta a soffietto

- Per frontali in due parti particolarmente alti nei pensili
- Ingombro minimo verso l'alto
- Possibilità di frontali con altezze diverse



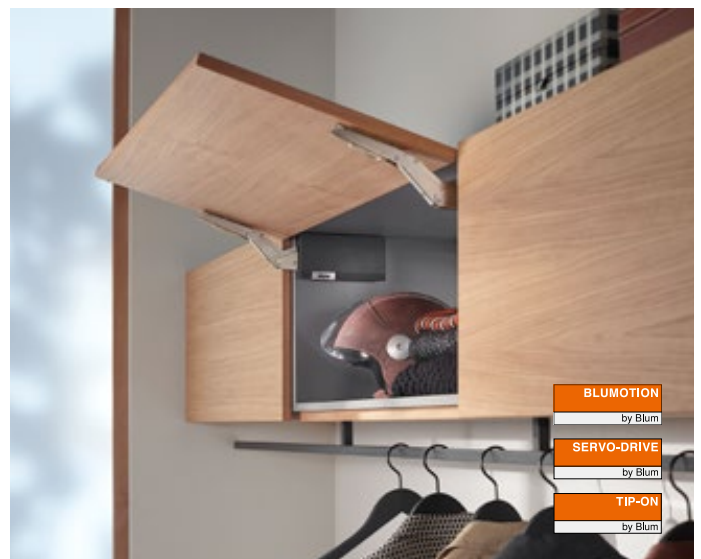
AVENTOS HS – anta basculante

- Per frontali monopezzo molto ampi nei pensili
- L'anta a ribalta si solleva sopra il corpo mobile
- Combinabile con cornice superiore o rivestimento



AVENTOS HL – anta ad apertura verticale

- Per frontali monopezzo più piccoli in mobili a colonna o pensili
- Ideale per frontali sovrastanti
- Consente di fare scomparire gli elettrodomestici dietro un frontale esteticamente uniforme



AVENTOS HK top – anta a ribalta standard

- Per frontali pesanti nei pensili
- Ingombro minimo verso l'alto
- Accessorio monopezzo, non occorrono cerniere



BLUMOTION

by Blum

TIP-ON

by Blum

AVENTOS HK-S – anta a ribalta standard piccola

- Per frontali piccoli in mobili a colonna o pensili
- La base forza si adatta perfettamente ai corpi mobile piccoli
- Accessorio monopezzo, non occorrono cerniere



BLUMOTION

by Blum

TIP-ON

by Blum

AVENTOS HK-XS – anta a ribalta standard piccola

- Per mobili a colonna o pensili più piccoli
- Anche per corpi mobile con profondità interna ridotta
- Piccolo accessorio; montabile su uno o due lati



EASY ASSEMBLY-App

Tutte le informazioni per un montaggio semplice e preciso dei prodotti Blum sempre disponibili sul vostro dispositivo mobile.



> www.blum.com/eaapp



Configuratore del corpo mobile

Configurate i meccanismi per l'anta a ribalta a prova di collisione con pochi clic e trasmettete i risultati di progettazione direttamente alla fabbricazione.

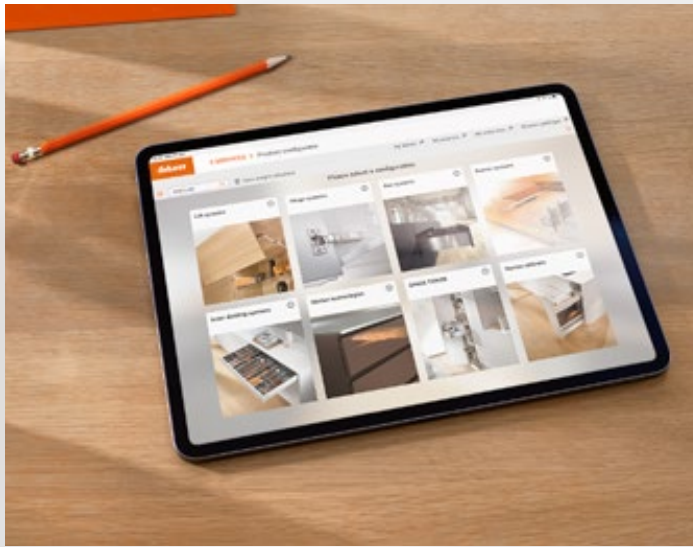


> www.blum.com/cabinetconfig

Programma AVENTOS

Aprire, ripiegare, sollevare, alzare: AVENTOS è la soluzione ideale per tutti i mobili a colonna e i pensili. In cucina o in altri ambienti, con uno spazio a disposizione grande o ridotto, per frontali di grandi o piccole dimensioni. Quello che non cambia: l'elevato comfort del movimento.

	Movimento	Applicazioni tipiche	Peso del frontale*	Frontali possibili	Dimensioni possibili del corpo mobile in mm
HF		Pensile, frontali alti in due parti		Frontali in legno, frontali di telai in alluminio larghi/stretti, combinazione di legno e vetro, frontali asimmetrici, battuta obliqua e finta battuta	Altezza 480–1040 Larghezza fino a 1800
HS		Pensile (se c'è spazio), frontali monopezzo grandi, anche con cornici superiori e rivestimenti		Frontali sottili, in legno, frontali di telai in alluminio larghi/stretti, battuta obliqua e finta battuta	Altezza 350–800 Larghezza fino a 1800
HL		Pensile, mobile a colonna (se c'è spazio) ad altezza accessibile, apparecchi dietro, frontali sopra		Frontali sottili, in legno, frontali di telai in alluminio larghi/stretti, battuta obliqua e finta battuta	Altezza 300–580 Larghezza fino a 1800
HK top		Pensile, mobile a colonna, sopra frigorifero, mobile dispensa, forno		Frontali sottili, in legno, frontali di telai in alluminio larghi/stretti, battuta obliqua e finta battuta	Altezza 205–600 Larghezza fino a 1800
HK-S		Pensile, mobile a colonna, sopra frigorifero, mobile dispensa, forno		Frontali in legno, frontali di telai in alluminio larghi/stretti	Altezza 180–600 Larghezza fino a 1800
HK-XS		Pensile, mobile a colonna, sopra frigorifero, mobile dispensa, forno, cappa, bagno	 su entrambi i lati	Frontali in legno, frontali di telai in alluminio larghi/stretti	Altezza 240–600 Larghezza fino a 1800



> * Con il peso del frontale e l'altezza corpo mobile si calcola il fattore di carico della base forza. Saremo lieti di assistervi nella scelta dei prodotti sul sito www.blum.com/configurator

	Profondità interna minima del corpo mobile	Accessorio completo o con cerniere	Lavorazione o montaggio speciale	Tecnologia del movimento disponibile	Placchetta di copertura
	278	Cerniere sul cappello del corpo mobile necessarie + collegamento dei frontali	Montaggio con tecnica CLIP Lavorazione del cappello del corpo mobile 3 tipi di base forza (simmetriche) 4 leve telescopiche (simmetriche)	 	<input type="radio"/> Bianco seta <input type="radio"/> Grigio chiaro <input checked="" type="radio"/> Grigio scuro
	276	Non sono necessarie cerniere	Montaggio con tecnica CLIP Stabilizzatore trasversale 9 tipi di base forza (simmetriche) 1 pacchetto leve	 	<input type="radio"/> Bianco seta <input type="radio"/> Grigio chiaro <input checked="" type="radio"/> Grigio scuro
	278	Non sono necessarie cerniere	Montaggio con tecnica CLIP Stabilizzatore trasversale 5 tipi di base forza (simmetriche) 4 pacchetti leve	 	<input type="radio"/> Bianco seta <input type="radio"/> Grigio chiaro <input checked="" type="radio"/> Grigio scuro
	187	Non sono necessarie cerniere	Montaggio con tecnica CLIP 4 tipi di base forza (simmetriche) regolazione base forza dal lato anteriore soluzione per la sicurezza integrata e limitatore angolo di apertura	  	<input type="radio"/> Bianco seta <input type="radio"/> Grigio chiaro <input checked="" type="radio"/> Grigio scuro
	163	Non sono necessarie cerniere	Montaggio con tecnica CLIP 3 tipi di base forza (simmetriche)	 	<input type="radio"/> Bianco seta <input type="radio"/> Grigio chiaro <input checked="" type="radio"/> Grigio scuro
	125 (soluzione speciale possibile con 100 mm)	Cerniere sul cappello del corpo mobile necessarie	Montaggio con tecnica CLIP Lavorazione del cappello del corpo mobile 3 tipi di base forza (simmetriche)	 	

ELMI SRL
Via Delle Gerole 26
I-20867 Caponago MB
Tel.: +39 02 95740443
Fax: +39 02 95740746
E-Mail: info@elmi.it
www.elmi.it

Julius Blum GmbH
Accessori per mobili
6973 Höchst, Austria
Tel.: +43 5578 705-0
Fax: +43 5578 705-44
E-mail: info@blum.com
www.blum.com

Le nostre sedi in Austria, Polonia e Cina sono certificate come elencato di seguito.
La nostra sede negli USA è certificata ai sensi di ISO 9001.
La nostra sede in Brasile è certificata ai sensi di ISO 9001 e ISO 14001.



The Blum logo, consisting of a stylized arrow pointing upwards and to the right, followed by the word 'blum' in a bold, lowercase, sans-serif font, with a registered trademark symbol (®) to the right.



Look for our
FSC™-certified
products

Tutti i contenuti sono soggetti al diritto d'autore di Blum.
Con riserva di modifiche tecniche e del programma di produzione.
IDNR: 7.461.868 · FO-091/3 IT-IT/06.21