

# EXPANDO

www.blum.com

 **blum**®



## Montare rapidă cu ajutorul diblurilor crestate

Datorită șuruburilor și diblurilor premontate, montarea prin folosirea tehnicii de fixare EXPANDO se realizează repede și simplu. Sunt necesare doar câteva răsuciri ale șuruburilor și diblurile se desfac în lături, ancorând sigur feronerie în găuri.

Avantajele oferite:

- montare rapidă prin intermediul diblurilor crestate de la oala balamalei și de la plăcuța de montaj
- prindere și menținere certă în gaură
- prelucrare sigură – nu este necesară baterea în front

## Memo

i

### Fixarea EXPANDO



Diametrul de găurire pentru diblurile crestate EXPANDO este de 8 mm la balama, respectiv de 5 mm la plăcuța de montaj.



Feronerie se pune în poziția de prindere prin introducerea diblurilor EXPANDO, care sunt premontate, în găuri.



Montarea se realizează confortabil deoarece este nevoie de puține răsuciri de șurub.









Diblurile EXPANDO se desfac și se înfig în material, garantând o prindere sigură a feroneriei.




CLIP top BLUMOTION	Ușă aplicată	Ușă semiaplicată	Ușă încadrată
Balama 110°	71B358E	71B368E	71B378E
Balama specială 110°	73B358E	–	–
Balama 107°	75B158E	75B168E	75B178E
Balama 155°	71B758E	71B768E	–
Balama pentru ușă profilată 95°	71B958E	71B968E	71B978E
CLIP top BLUMOTION			Încadrată
Balama pentru ușă cu lezenă	–	–	79B958E
CLIP top BLUMOTION	Semiaplicată	Aplicată	Maxim aplicată
Balama de unghi +45°	79B9688E	79B3588E	79B9488E
Balama de unghi +37°	–	79B9587E	–
Balama de unghi +30°	–	79B9586E	–
Balama de unghi -15°	–	–	79B3483E

CLIP top	Ușă aplicată		Ușă semiaplicată		Ușă încadrată	
	cu arc	fără arc	cu arc	fără arc	cu arc	fără arc
Balama 120°	–	70T558E.TL	–	–	–	–
Balama 110°	71T358E	70T358E.TL	71T368E	70T368E.TL	71T378E	–
Balama specială 110°	73T358E	–	–	–	–	–
Balama 107°	75T158E	74T158E.TL	75T168E	–	75T178E	–
Balama CLIP 100°	71M258E	–	71M268E	–	71M278E	–
Balama 155°	–	70T758E.TL	–	–	–	–
Balama 170°	71T658E	70T658E.TL	71T668E	–	–	–
Balama pentru ușă profilată 95°	71T958E	–	–	–	–	–
CLIP top					Încadrată	
Balama pentru ușă cu lezenă	–	–	–	–	79T958E	78T958E.TL
CLIP top	Ușă pliantă pentru corp de colț					
Balama pentru ușă pliantă	79T853E		–	–	–	–

Plăcuțe de montaj CLIP	Drepte 20/32 	Drepte 22/32 	În cruce 37/32 	În cruce 28/32 
Plăcuță de montaj cu excentric 0 mm	177H3100E	177H5400E	174H7100E	–
Plăcuță de montaj cu excentric 3 mm	177H3130E	177H5430E	174H7130E	–
Plăcuță de montaj cu excentric 0 mm (Ø 10 mm)	177H3100E10	–	–	–
Plăcuță de montaj cu excentric 3 mm (Ø 10 mm)	177H3130E10	–	–	–
Plăcuță cu găuri alungite 0 mm	–	–	174E6100.01	174E6300
Plăcuță cu găuri alungite 3 mm	–	–	174E6130.01	–
Plăcuță de montaj cu excentric pentru uși gemene 0 mm	–	–	174H710ZE	–
Plăcuță de montaj cu excentric pentru uși gemene 3 mm	–	–	174H713ZE	–
Plăcuță de montaj cu găuri alungite pentru uși gemene 0 mm	–	–	174E610Z	–

MODUL	Ușă aplicată 	Ușă semiaplicată 	Ușă încadrată 
Balama 100°	91M258E	91M268E	–
Balama 170°	91A658E	–	–
Seturi MODUL	Ușă aplicată 	Ușă semiaplicată 	Ușă încadrată 
Balama 100° + plăcuță de montaj 0 mm	91M258E.E0	91M268E.E0	91M278E.E0
Balama 100° + plăcuță de montaj 3 mm	91M258E.E3	–	–
Balama 107° + plăcuță de montaj 0 mm	95M158E.E0	–	–
Balama 170° + plăcuță de montaj 0 mm	91A658E.E0	–	–
Balama 170° + plăcuță de montaj 3 mm	91A658E.E3	–	–

Plăcuțe de montaj MODUL	În cruce 37/32 		
Plăcuță cu găuri alungite 0 mm	194E6100.ED		
Plăcuță cu găuri alungite 3 mm	194E6130.ED		

Blum România S.R.L.  
str. Zborului 2B  
075100-Otopeni, jud. Ilfov  
România  
tel.: 021-3512103, 3512104  
fax: 021-3512102  
e-mail: info.ro@blum.com

Julius Blum GmbH  
Beschlägefabrik  
6973 Höchst, Austria  
Tel.: +43 5578 705-0  
Fax: +43 5578 705-44  
E-Mail: info@blum.com  
www.blum.com

