



ORGA-LINE per TANDEMBOX

www.blum.com

 **blum**[®]

Contenuto

- 4 Idee per una casa funzionale
- 6 Configuratore prodotti
- 8 Panoramica dei set ORGA-LINE
- 10 ORGA-LINE per cassetti
- 18 ORGA-LINE per cassettoni
- 20 Proposta di suddivisione per cassettoni
- 22 Aiuti in cucina ORGA-LINE




Praticità con molti vantaggi



Cosa vi ispira?

Alla scoperta di idee entusiasmanti per una maggiore qualità dell'abitare in tutti gli ambienti.

www.blum-inspirations.com



**Idee di Blum:
soluzioni funzionali
per la vostra casa**

Le cucine che dimostrano il loro valore nella vita di ogni giorno sono belle e funzionali.

Le caratteristiche di queste cucine sono

- Procedure di lavoro ottimizzate (ergonomia)
- Sfruttamento ottimale dello spazio (spazio di stivaggio)
- Elevato comfort del movimento (comfort del movimento)
- Ampia libertà di allestimento (design)

Blum Inspirations offre idee per soluzioni funzionali.

Prodotti ben congegnati come ORGA-LINE o raffinati mobili come il mobile dispensa SPACE TOWER o il mobile d'angolo SPACE CORNER portano funzionalità in ogni cucina. L'utile know-how fornisce supporto fin dalla fase di progettazione della cucina.



Ergonomia

Tutto è a portata di mano e in ordine.



Spazio di stivaggio

Lo spazio di stivaggio disponibile viene sfruttato al meglio.



Comfort del movimento

L'apertura e la chiusura del mobile sono facili.



Design

È possibile realizzare i desideri individuali.



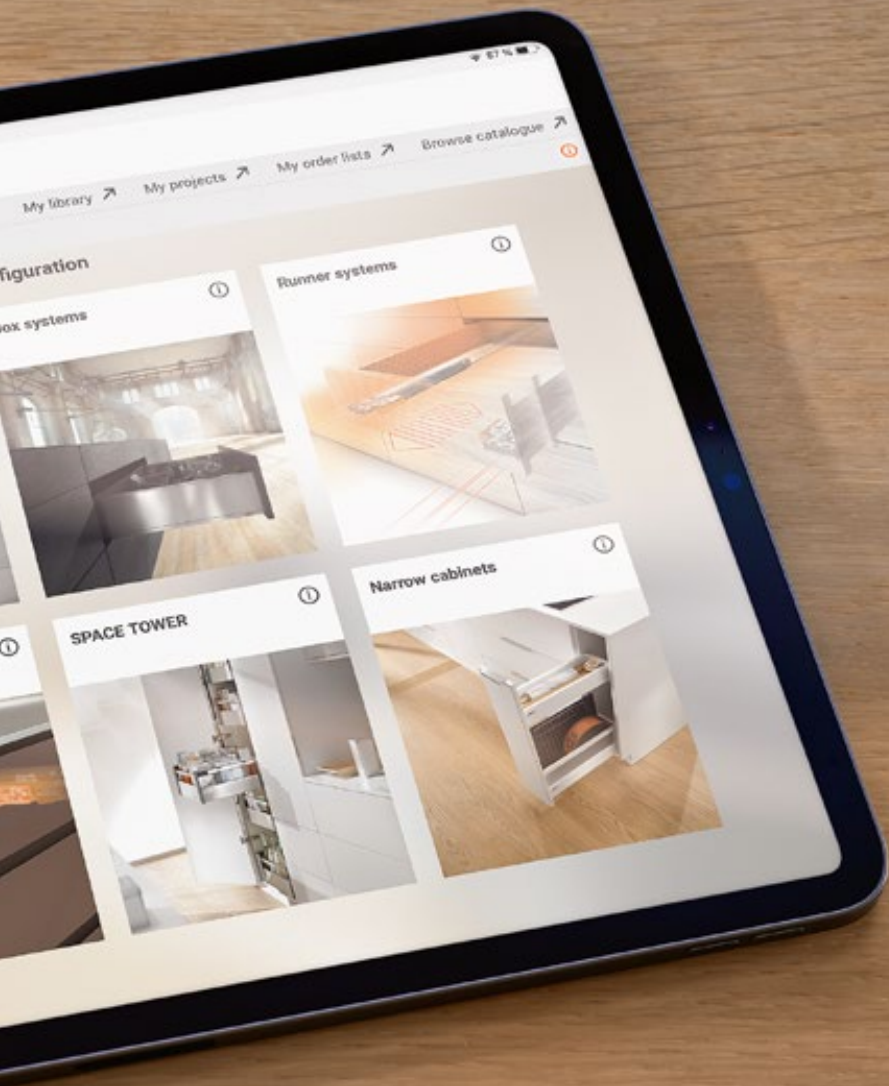
Configurazione online – Semplice e veloce

Per avere sempre una visione d'insieme su ORGA-LINE e sui rispettivi aiuti in cucina mettiamo a vostra disposizione i nostri servizi online.

Con un browser web a vostra scelta avete sempre la possibilità di configurare online ORGA-LINE, in modo rapido e confortevole e in base alle vostre esigenze.

Panoramica dei vantaggi:

- Utilizzo intuitivo – veloce e semplice
- Disponibilità online 24 h su 24
- Soluzioni con prodotti sempre aggiornati e informazioni sul montaggio
- Risultati corretti e senza errori – verificati da Blum



Maggiori informazioni sul Configuratore prodotti all'indirizzo:
www.blum.com/productconfigurator



Per i cassetti con suddivisioni in scomparti e vaschette



Per i cassetti con divisori trasversali e longitudinali



Completa i pratici aiuti in cucina ORGA-LINE

Panoramica dei set ORGA-LINE

Per i cassetti Blum offre suddivisioni interne funzionali per qualsiasi tipo di oggetto. I set ORGA-LINE con vaschette in acciaio inox di alta qualità o suddivisioni in scomparti sono disponibili in tutte le lunghezze nominali da 450 a 650 mm. Per ciascuna larghezza del fondo del cassetto sono disponibili le applicazioni giuste per assicurare un ordine e una funzionalità entusiasmanti.



Suddivisioni pratiche con vaschette

È possibile riporre posate e molto altro ancora nelle vaschette in acciaio inox, in modo perfettamente organizzato e igienico. Le vaschette sono facilmente estraibili singolarmente e adatte per il lavaggio in lavastoviglie.

Suddivisioni flessibili in scomparti

Gli oggetti di forme e dimensioni diverse possono essere riposte in modo bello e funzionale. Le suddivisioni in scomparti flessibili possono essere disposte singolarmente.

Set singoli

Completano i set già pronti e consentono divisioni individuali adattate alle esigenze personali.

Set combinati

Le combinazioni di suddivisioni in scomparti e vaschette sono particolarmente pratiche non solo in cucina, ma in tutti gli ambienti della casa.





Pratico e flessibile

Le vaschette ORGA-LINE e i divisori longitudinali e trasversali possono essere disposti in modo flessibile in base al tipo di contenuto. Indipendentemente dagli oggetti da riporre, ORGA-LINE crea un ordine funzionale nei cassetti e lo spazio viene sfruttato in modo ottimale. Anche aggiungendo nuovo contenuto, come ad esempio pentole o stoviglie.



Pratico e funzionale

Con ORGA-LINE è possibile riporre tutto in modo ordinato e funzionale, anche gli oggetti grandi hanno un supporto stabile. Così tutto è a portata di mano: grazie a ORGA-LINE il contenuto può essere sistemato in modo funzionale e organizzato. E se occorre qualcosa mentre si cucina, basta un semplice movimento per afferrare la spezia giusta.



Pratico e igienico

Impronte lasciate dalle mani appiccicose dei bambini – a chi non è capitato? Con ORGA-LINE non è un problema. Le vaschette in acciaio Inox di alta qualità sono facilmente lavabili, anche in lavastoviglie e senza rovinare il materiale. È la qualità Blum – per tutta la vita del mobile.



Creare più spazio con semplicità

Gli aiuti in cucina ORGA-LINE rendono più semplici le procedure di lavoro quotidiane e assicurano ordine e funzionalità. Con il portapellicole, il portacoltelli, il portaspezie e il portapiatti tutto è a portata di mano esattamente dove serve: in cucina o per il buffet in giardino. E quando avrete finito di cucinare, i piccoli aiuti torneranno a posto in un attimo.

ORGA-LINE per cassetti

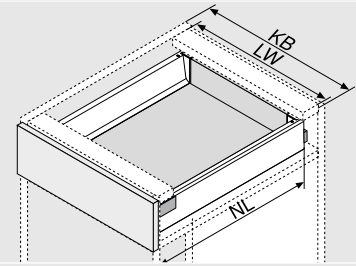


Set combinati

Descrizione

- Le combinazioni di suddivisioni in scomparti e vaschette sono adatte per la cucina e per il soggiorno
- Per cassetti e cassetti interni con larghezza corpo mobile da 275 a 1200 mm
- Disponibili in tutte le lunghezze nominali da 450 a 550 mm
- Vaschette estraibili – lavabili in lavastoviglie
- Possono essere combinati con portapellicole o portacoltelli

Ingombro



KB	Larghezza corpo mobile
LW	Larghezza interna corpo mobile
NL	Lunghezza nominale

Informazioni per l'ordine

Larghezza corpo mobile 275 – 349 mm



NL	Cod. art.
450 mm	ZSI.450BI1N
500 mm	ZSI.500BI1N
550 mm	ZSI.550BI1N

Larghezza corpo mobile 350 – 449 mm



NL	Cod. art.
450 mm	ZSI.450KI2N
500 mm	ZSI.500KI2N
550 mm	ZSI.550KI2N

Larghezza corpo mobile 450 – 600 mm



NL	Cod. art.
450 mm	ZSI.450MI3
500 mm	ZSI.500MI3
550 mm	ZSI.550MI3

Larghezza corpo mobile 601 – 649 mm



NL	Cod. art.
450 mm	ZSI.450BI1N + ZSI.450MI3
500 mm	ZSI.500BI1N + ZSI.500MI3
550 mm	ZSI.550BI1N + ZSI.550MI3

Larghezza corpo mobile 650 – 750 mm



NL	Cod. art.
450 mm	ZSI.450KI2N + ZSI.450MI3
500 mm	ZSI.500KI2N + ZSI.500MI3
550 mm	ZSI.550KI2N + ZSI.550MI3

Larghezza corpo mobile 751 – 899 mm



NL	Cod. art.
450 mm	ZSI.450KI3N + ZSI.450BI3N
500 mm	ZSI.500KI3N + ZSI.500BI3
550 mm	ZSI.550KI3N + ZSI.550BI3

Larghezza corpo mobile 900 – 1200 mm



NL	Cod. art.
450 mm	ZSI.450KI3N + ZSI.450KI4N
500 mm	ZSI.500KI3N + ZSI.500KI4
550 mm	ZSI.550KI3N + ZSI.550KI4

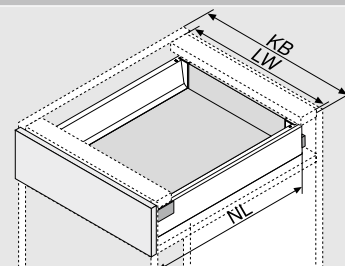
1 **2** Per maggiori informazioni sul portacoltelli e sui portapellicole consultare le pagine 22/23.

Set di vaschette

Descrizione

- I set di vaschette sono particolarmente pratici per l'applicazione in cucina
- Particolarmente adatto per le posate
- Per cassetti e cassetti interni con larghezza corpo mobile da 275 a 1200 mm
- Disponibili in tutte le lunghezze nominali da 450 a 550 mm
- Vaschette estraibili – lavabili in lavastoviglie
- Possono essere combinati con portapellicole o portacoltelli

Ingombro



KB	Larghezza corpo mobile
LW	Larghezza interna corpo mobile
NL	Lunghezza nominale

Informazioni per l'ordine

Larghezza corpo mobile 275 – 299 mm	
NL	Cod. art.
450 mm	ZSI.450BI1N
500 mm	ZSI.500BI1N
550 mm	ZSI.550BI1N

Larghezza corpo mobile 300 – 399 mm	
NL	Cod. art.
450 mm	ZSI.450BI2N
500 mm	ZSI.500BI2N
550 mm	ZSI.550BI2N

Larghezza corpo mobile 400 – 549 mm	
NL	Cod. art.
450 mm	ZSI.450BI3N
500 mm	ZSI.500BI3
550 mm	ZSI.550BI3

Larghezza corpo mobile 550 – 599 mm	
NL	Cod. art.
450 mm	ZSI.450BI1N + ZSI.450BI3N
500 mm	ZSI.500BI1N + ZSI.500BI3
550 mm	ZSI.550BI1N + ZSI.550BI3

Larghezza corpo mobile 600 mm	
NL	Cod. art.
450 mm	ZSI.60VEI4
500 mm	ZSI.60VEI6
550 mm	ZSI.60VEI7

Larghezza corpo mobile 601 – 699 mm	
NL	Cod. art.
450 mm	ZSI.450BI1N + ZSI.450BI3N
500 mm	ZSI.500BI1N + ZSI.500BI3
550 mm	ZSI.550BI1N + ZSI.550BI3

Larghezza corpo mobile 700 – 799 mm	
NL	Cod. art.
450 mm	ZSI.450BI2N + ZSI.450BI3N
500 mm	ZSI.500BI2N + ZSI.500BI3
550 mm	ZSI.550BI2N + ZSI.550BI3

Larghezza corpo mobile 800 – 899 mm	
NL	Cod. art.
450 mm	2 x ZSI.450BI3N
500 mm	2 x ZSI.500BI3
550 mm	2 x ZSI.550BI3


Larghezza corpo mobile 900 mm	
NL	Cod. art.
450 mm	ZSI.90VEI4
500 mm	ZSI.90VEI6
550 mm	ZSI.90VEI7



Cassetto | ORGA-LINE




Larghezza corpo mobile 901 – 999 mm



NL	Cod. art.
450 mm	ZSI.450BI3N + ZSI.450KI4N
500 mm	ZSI.500BI3 + ZSI.500KI4
550 mm	ZSI.550BI3 + ZSI.550KI4

Larghezza corpo mobile 1000–1099 mm




NL	Cod. art.
450 mm	2x ZSI.450KI4N
500 mm	2x ZSI.500KI4
550 mm	2x ZSI.550KI4

Larghezza corpo mobile 1100–1199 mm



NL	Cod. art.
450 mm	2x ZSI.450BI3N + ZSI.450FI2N
500 mm	2x ZSI.500BI3 + ZSI.500FI2N
550 mm	2x ZSI.550BI3 + ZSI.550FI2N

Larghezza corpo mobile 1200 mm



NL	Cod. art.
450 mm	ZSI.12VEI4
500 mm	ZSI.12VEI6
550 mm	ZSI.12VEI7

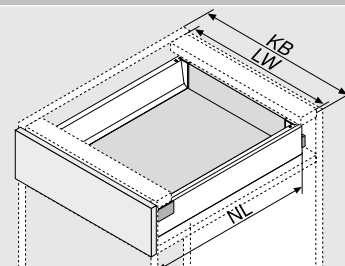
1 2 Per maggiori informazioni sul portacoltelli e sui portapellicole consultare le pagine 22/23.

Set di suddivisioni in scomparti

Descrizione

- I set di suddivisioni in scomparti sono funzionali per l'applicazione in cucina e in altri ambienti della casa
- Per cassetti e cassetti interni con larghezza corpo mobile da 275 a 1200 mm
- Disponibili in tutte le lunghezze nominali da 450 a 550 mm
- Vaschette estraibili – lavabili in lavastoviglie
- Possono essere combinati con portapellicole o portacoltelli

Ingombro



KB	Larghezza corpo mobile
LW	Larghezza interna corpo mobile
NL	Lunghezza nominale

Informazioni per l'ordine

Larghezza corpo mobile 275 – 349 mm



NL	Cod. art.
450 mm	ZSI.450BI1N
500 mm	ZSI.500BI1N
550 mm	ZSI.550BI1N

Larghezza corpo mobile 350 – 449 mm



NL	Cod. art.
450 mm	ZSI.450KI2N
500 mm	ZSI.500KI2N
550 mm	ZSI.550KI2N

Larghezza corpo mobile 450 – 599 mm



NL	Cod. art.
450 mm	ZSI.450FI2N
500 mm	ZSI.500FI2N
550 mm	ZSI.550FI2N

Larghezza corpo mobile 600 mm




NL	Cod. art.
450 mm	ZSI.60VUI4
500 mm	ZSI.60VUI6
550 mm	ZSI.60VUI7

Larghezza corpo mobile 601 – 699 mm



NL	Cod. art.
450 mm	ZSI.450BI1N + ZSI.450KI3N
500 mm	ZSI.500BI1N + ZSI.500KI3N
550 mm	ZSI.550BI1N + ZSI.550KI3N

Larghezza corpo mobile 700 – 799 mm



NL	Cod. art.
450 mm	ZSI.450KI2N + ZSI.450KI3N
500 mm	ZSI.500KI2N + ZSI.500KI3N
550 mm	ZSI.550KI2N + ZSI.550KI3N

Larghezza corpo mobile 800 – 899 mm



NL	Cod. art.
450 mm	2x ZSI.450KI3N
500 mm	2x ZSI.500KI3N
550 mm	2x ZSI.550KI3N

Larghezza corpo mobile 900 mm



NL	Cod. art.
450 mm	ZSI.90VUI4
500 mm	ZSI.90VUI6
550 mm	ZSI.90VUI7



Larghezza corpo mobile 901 – 999 mm



NL	Cod. art.
450 mm	2x ZSI.450KI3N
500 mm	2x ZSI.500KI3N
550 mm	2x ZSI.550KI3N

Larghezza corpo mobile 1000 – 1099 mm



NL	Cod. art.
450 mm	2x ZSI.450KI2N + ZSI.450FI3
500 mm	2x ZSI.500KI2N + ZSI.500FI3
550 mm	2x ZSI.550KI2N + ZSI.550FI3

Larghezza corpo mobile 1100 – 1199 mm



NL	Cod. art.
450 mm	2x ZSI.450KI3N + ZSI.450FI2N
500 mm	2x ZSI.500KI3N + ZSI.500FI2N
550 mm	2x ZSI.550KI3N + ZSI.550FI2N

Larghezza corpo mobile 1200 mm



NL	Cod. art.
450 mm	ZSI.12VUI4
500 mm	ZSI.12VUI6
550 mm	ZSI.12VUI7

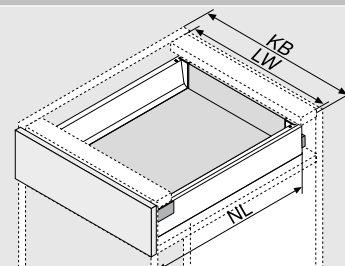
Set singoli

Descrizione

- I set flessibili e a riempimento parziale sono particolarmente adatti per le applicazioni in cucina e in altri ambienti della casa
- Per cassetti e cassetti interni in larghezze del corpo mobile diverse
- Disponibili in tutte le lunghezze nominali da 450 a 550 mm
- I set sono costituiti da suddivisioni in scomparti, set di vaschette o combinazioni di entrambi gli elementi
- Vaschette estraibili – lavabili in lavastoviglie
- Possono essere combinati con portapellicole o portacoltelli

Informazioni per l'ordine

Ingombro



KB	Larghezza corpo mobile
LW	Larghezza interna corpo mobile
NL	Lunghezza nominale

Set BI1	
NL	Cod. art.
450 mm	ZSI.450BI1N
500 mm	ZSI.500BI1N
550 mm	ZSI.550BI1N

Set BI2	
NL	Cod. art.
450 mm	ZSI.450BI2N
500 mm	ZSI.500BI2N
550 mm	ZSI.550BI2N

Set BI3	
NL	Cod. art.
450 mm	ZSI.450BI3N
500 mm	ZSI.500BI3
550 mm	ZSI.550BI3

Set KI2	
NL	Cod. art.
450 mm	ZSI.450KI2N
500 mm	ZSI.500KI2N
550 mm	ZSI.550KI2N

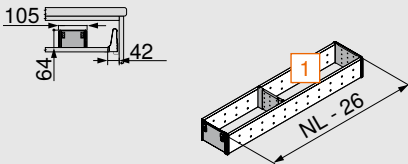
Set KI3	
NL	Cod. art.
450 mm	ZSI.450KI3N
500 mm	ZSI.500KI3N
550 mm	ZSI.550KI3N

Set KI4	
NL	Cod. art.
450 mm	ZSI.450KI4N
500 mm	ZSI.500KI4
550 mm	ZSI.550KI4

Set MI3	
NL	Cod. art.
450 mm	ZSI.450MI3
500 mm	ZSI.500MI3
550 mm	ZSI.550MI3

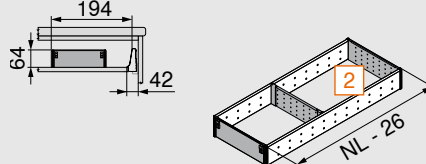


Set FI1



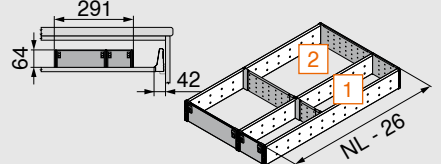
NL	Cod. art.
450 mm	ZSI.450FI1
500 mm	ZSI.500FI1
550 mm	ZSI.550FI1

Set FI2



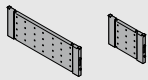
NL	Cod. art.
450 mm	ZSI.450FI2N
500 mm	ZSI.500FI2N
550 mm	ZSI.550FI2N

Set FI3



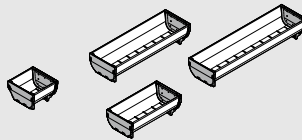
NL	Cod. art.
450 mm	ZSI.450FI3
500 mm	ZSI.500FI3
550 mm	ZSI.550FI3

Divisore trasversale flessibile



Larghezza	Cod. art.
88 mm	ZSI.010Q
176 mm	ZSI.020Q

Vaschette



Dimensioni	Cod. art.
88 x 88 mm	ZSI.010SI
88 x 176 mm	ZSI.020SI
88 x 264 mm	ZSI.030SI
88 x 352 mm	ZSI.040SI



ORGA-LINE per cassettoni



Divisore trasversale, altezza C



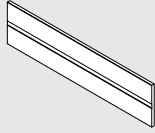
Divisore trasversale, altezza D



Ringhierina trasversale

TANDEMBOX antaro

Informazioni per l'ordine

1a Divisore trasversale da tagliare su misura

KB	Cod. art.
275 mm	Z40L152A
300 mm	Z40L177A
550 mm	Z40L427A
900 mm	Z40L777A
1200 mm	Z40L1077A

bianco seta, RAL 9006

Alluminio da tagliare su misura

Taglio pezzi:	X = LW - 91 mm
Y = LW - 295 (KB 275)	Y = LW - 320 mm (KB 300)
Z = 152 mm (KB 275)	Z = 177 mm (KB 300)

1b Supporto divisore trasversale

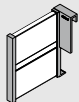
per ringhierina	Cod. art.
per altezza C	Z40C0002Z
per altezza D	Z40D0002Z

bianco seta, grigio chiaro

1c Supporto divisore trasversale

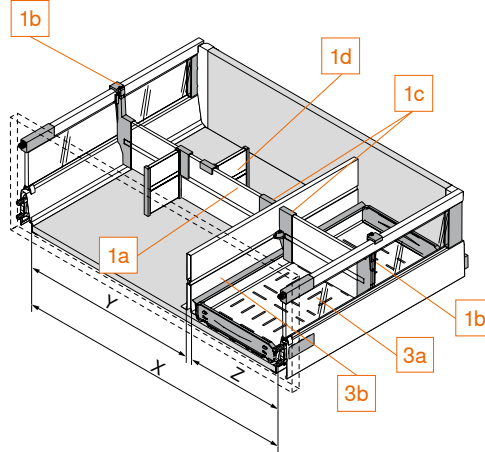
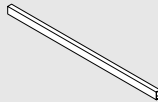
per parete intermedia	Cod. art.
	Z40L0002

bianco seta, grigio chiaro

1d Divisore longitudinale

bianco seta, RAL 9006	Cod. art.
	Z43L100S

Divisore trasversale

**2a** Ringhierina trasversale da tagliare su misura

KB	Cod. art.
275 mm	ZRG.179Q
300 mm	ZRG.204Q
550 mm	ZRG.454Q
900 mm	ZRG.804Q
1200 mm	ZRG.1104Q

bianco seta, RAL 9006

Alluminio da tagliare su misura

Taglio pezzi: LW - 63 mm

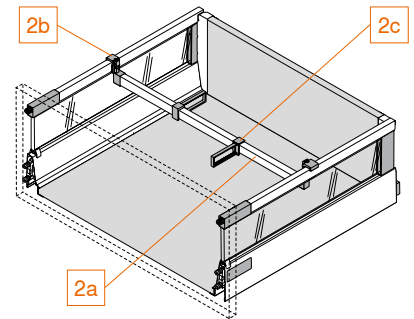
2b Supporto ringhierina trasversale

bianco seta, grigio chiaro	Cod. art.
	ZRU.01E0

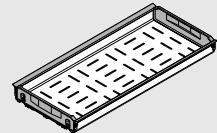
2c Divisore longitudinale per ringhierina trasversale

bianco seta, grigio chiaro	Cod. art.
	ZRU.11F0

Ringhierina trasversale

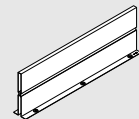


i La ringhierina trasversale non può essere impiegata in combinazione con la parete intermedia!

3a Portabottiglie

NL	Cod. art.	Cod. art.
450 mm		Z48.30B014
500 mm	Z48.27B016	Z48.30B016
550 mm	Z48.27B017	Z48.30B017

KB 275 mm KB 300 mm

3b Parete intermedia

Non utilizzabile per cassettoni interni

NL	Cod. art.
450 mm	Z46L420S
500 mm	Z46L470S
550 mm	Z46L520S

bianco seta, RAL 9006

KB	Larghezza corpo mobile
LW	Larghezza interna corpo mobile
NL	Lunghezza nominale

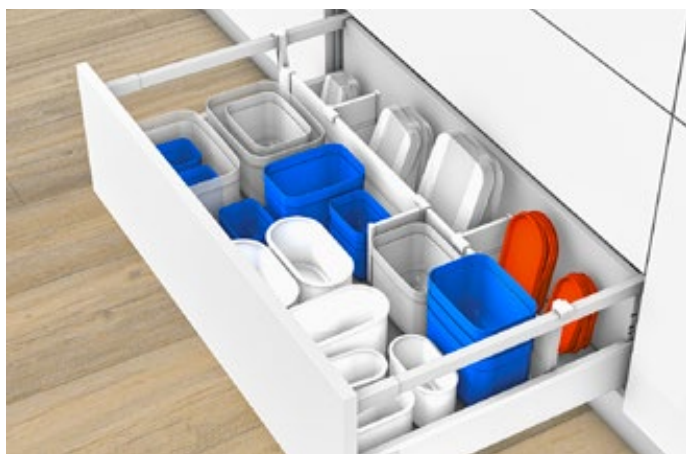
Proposta di suddivisione per cassettoni

Proposta di suddivisione per provviste e provviste aperte

NL	KB (mm)										
	275	300	400	450	500	550	600	800	900	1000	1200
450 mm	1 x QT		1 x QT, 2 x LT				1 x QT, 3 x LT				
500 mm	2 x QT		2 x QT				2 x QT				
550 mm			3 x LT				6 x LT				

Proposta di suddivisione per pentole, coperchi e utensili

NL	KB (mm)				
	600	800	900	1000	1200
450 mm	1 x QT, 2 x LT		1 x QT, 3 x LT		
500 mm	2 x QT		2 x QT, 6 x LT		
550 mm	3 x LT				


Proposta di suddivisione per contenitori di plastica

NL	KB (mm)										
	275	300	400	450	500	550	600	800	900	1000	1200
450 mm	1 x QT		1 x QT, 2 x LT				1 x QT, 3 x LT				
500 mm	1 x QT		1 x QT, 2 x LT				1 x QT, 3 x LT				
550 mm			1 x QT, 2 x LT				1 x QT, 3 x LT				

Proposta di suddivisione per la raccolta differenziata dei materiali riciclabili e per i detersivi

NL	KB (mm)				
	da 900				
450 mm	3 x QT, 1 x FW, 2 x ZW				
500 mm	4 x QT, 1 x FW, 2 x ZW				
550 mm					

Proposta per cassettoni



Proposta per spezie			
NL	KB (mm)		
	300	400	450
450 mm	1 x QT, 2 x GH		1 x QT 2 x LT, 2 x GH
500 mm			
550 mm			

Proposta di suddivisione per bottiglie e taglieri										
NL	KB (mm)									
	400	450	500	550	600	800	900	1000	1200	
450 mm	3 x QT, 1 x FW, 1 x ZW				3 x QT, 1 x FW, 2 x ZW					
500 mm	4 x QT, 1 x FW, 1 x ZW				4 x QT, 1 x FW, 2 x ZW					
550 mm										



Proposta per bottiglie		
NL	KB (mm)	
	275	300
450 mm	3 x QT, 1 x FW	
500 mm	4 x QT, 1 x FW	
550 mm		

Proposta di suddivisione per teglie e stampi da forno				
NL	KB (mm)			
	300	400	450	da 500
450 mm	1 x ZW			
500 mm				
550 mm				

FW	Portabottiglie	KB	Larghezza corpo mobile	NL	Lunghezza nominale	TH	Portapiatti
GH	Portaspezie	LT	Divisore longitudinale	QT	Divisore trasversale	ZW	Parete intermedia

Aiuti in cucina ORGA-LINE



Descrizione

- Portapellicole trasparenti per estrarre le pellicole di alluminio e le pellicole trasparenti senza formare increspature
- Portacoltelli per riporre in modo sicuro i coltelli nel cassetto
- Portapiatti per trasportare in modo semplice e riporre in sicurezza nel cassetto
- Portaspezie per riporre con ordine le spezie di dimensioni diverse
- Disponibili anche come set completo

Descrizione

Portapellicole

Per pellicola trasparente	Cod. art.
pellicola inclusa	ZSZ.01F0
senza pellicola	ZSZ.01F1

1 1 x ZSZ.01F0
2 1 x ZSZ.01F0 + 1 x ZSZ.02F0

Portapellicole

Per pellicola d'alluminio	Cod. art.
pellicola inclusa	ZSZ.02F0
senza pellicola	ZSZ.02F1

1 1 x ZSZ.01F0
2 1 x ZSZ.01F0 + 1 x ZSZ.02F0

Portacoltelli

Per 9 coltelli	Cod. art.
	ZSZ.02M0

2 1 x ZSZ.02M0

Portaspezie

KB	Cod. art.
300 mm (larghezza 212 mm)	ZFZ.30G0I
400 mm (larghezza 312 mm)	ZFZ.40G0I
450 mm (larghezza 362 mm)	ZFZ.45G0I

KB Larghezza corpo mobile

Portapiatti

	Cod. art.
Ø piatti 186 – 322 mm	ZC7T0350

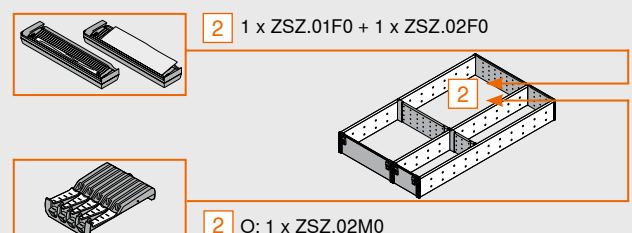
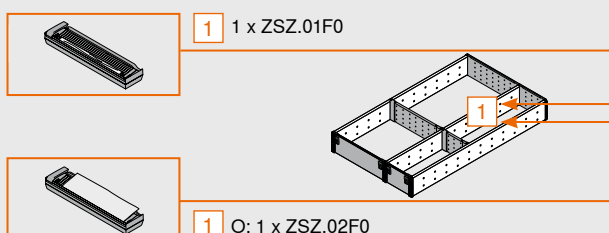
Altezza totale 170 mm
Altezza della pila: fino a 12 piatti

Set aiuti in cucina

	Cod. art.
Set	ZOU.30U1I

Composto da:
1 x portacoltelli
1 x portapellicole trasparenti (pellicola inclusa)
1 x portapellicole d'alluminio (pellicola inclusa)
2 x portaspezie (per KB 300 mm)
2 x portapiatti

Posizionamento degli aiuti in cucina



ELMI SRL
Via Delle Gerole 26
I-20867 Caponago MB
Tel.: +39 02 95740443
Fax: +39 02 95740746
E-Mail: info@elmi.it
www.elmi.it

Julius Blum GmbH
6973 Höchst, Austria
Tel.: +43 5578 705-0
Fax: +43 5578 705-44
E-mail: info@blum.com
www.blum.com

Le nostre sedi in Austria, Polonia e Cina sono certificate come elencato di seguito.
La nostra sede negli USA è certificata ai sensi di ISO 9001.
La nostra sede in Brasile è certificata ai sensi di ISO 9001, ISO 14001 e ISO 45001.



 **blum**®



Look for our
FSC™-certified
products

Tutti i contenuti sono soggetti al diritto d'autore di Blum.
Con riserva di modifiche tecniche e del programma di produzione.
IDNR: 000.000.0 · EP-546/2 IT-IT/11.22