



ORGA-LINE für TANDEMBOX

www.blum.com

 **blum**[®]

Inhalt

- 4 Ideen für ein praktisches Zuhause
- 6 Produktkonfigurator
- 8 ORGA-LINE-Sets im Überblick
- 10 ORGA-LINE für Schubkästen
- 18 ORGA-LINE für Auszüge
- 20 Empfehlung für Auszüge
- 22 ORGA-LINE-Küchenhelfer



Praktisch viele Vorteile



Was inspiriert Sie?

Entdecken Sie spannende Ideen für mehr Wohnqualität in allen Wohnbereichen.
www.blum-inspirations.com



**Ideen von Blum:
Praktische Lösungen
für Ihr Zuhause**



**Küchen die sich im Alltag bewähren,
sind schön und praktisch.**

Merkmale dieser Küchen sind

- Einfache Arbeitsabläufe (Ergonomie)
- Optimale Raumnutzung (Stauraum)
- Hoher Bewegungskomfort (Bewegungskomfort)
- Große Gestaltungsfreiheit (Design)

Blum Inspirations bietet Ideen für praktische Lösungen. Durchdachte Produkte wie ORGA-LINE oder raffinierte Schränke wie der Vorrats-schrank SPACE TOWER oder der Eckschrank SPACE CORNER, bringen Funktionalität in jede Küche. Hilfreiches Know-How unterstützt bereits bei der Küchenplanung.



Ergonomie

Alles ist gut erreichbar und übersichtlich geordnet.



Stauraum

Vorhandener Stauraum wird optimal genutzt.



Bewegungskomfort

Das Öffnen und Schließen der Möbel geht leicht von der Hand.



Design

Individuelle Wünsche werden unterstützt.



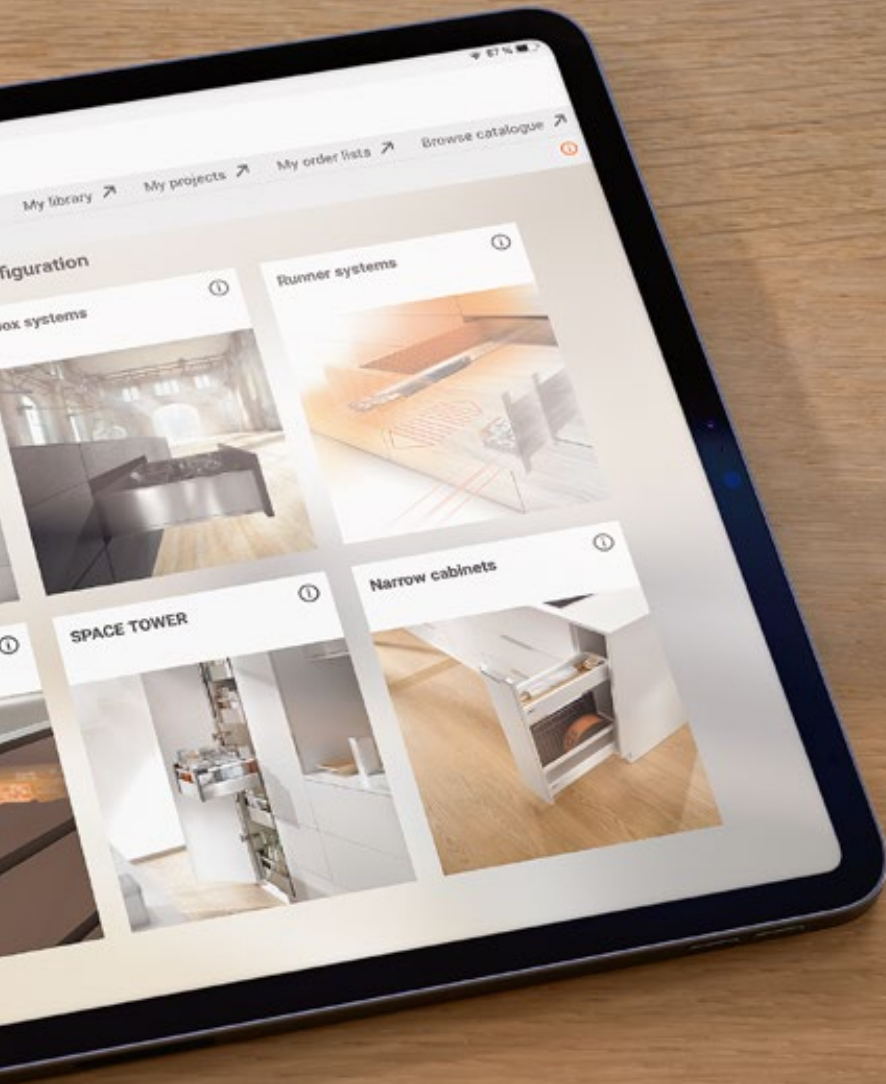
Online konfigurieren – Einfach und schnell

Damit Sie bei ORGA-LINE und den dazugehörigen Küchenhilfen stets den Überblick behalten, unterstützen wir Sie mit unseren Online-Services.

Mit dem Webbrowser Ihrer Wahl haben Sie rund um die Uhr die Möglichkeit, ORGA-LINE online, einfach, schnell und komfortabel nach Ihren Bedürfnissen zu konfigurieren.

Ihre Vorteile im Überblick:

- Intuitive Bedienung – schnell und einfach
- Online Verfügbarkeit rund um die Uhr
- Immer die aktuellsten Produktlösungen sowie Informationen zur Montage
- Korrekte, fehlerfreie Ergebnisse – von Blum geprüft



Mehr zum Produktkonfigurator unter:
www.blum.com/productconfigurator



Für Schubkästen mit Facheinteilungen und Schalen



Für Auszüge mit Längs- und Querteilern



Ergänzt um praktischen ORGA-LINE Küchenhelfer

ORGA-LINE-Sets im Überblick

Für Schubkästen bietet Blum für jede Art von Staugut praktische Inneneinteilungen. Die ORGA-LINE-Sets mit hochwertigen Edelstahlschalen bzw. Facheinteilungen sind in jeder Nennlänge von 450 bis 650 mm erhältlich. Für jede Schubkastenbreite gibt es passende Anwendungen, die für begeisternde Ordnung und Übersicht sorgen.



Praktische Schaleneinteilungen

Essbesteck und vieles mehr ist in den hochwertigen Edelstahlschalen perfekt organisiert und hygienisch untergebracht. Die Schalen lassen sich einzeln herausnehmen und sind spülmaschinengeeignet.

Flexible Facheinteilungen

Staugüter unterschiedlicher Formen und Größen lassen sich mit ORGA-LINE schön und übersichtlich aufbewahren. Die flexiblen Facheinteilungen können individuell angeordnet werden.

Einzelsets

Ergänzen fertige Sets und ermöglichen angepasst auf den persönlichen Bedarf individuelle Einteilungen.

Kombi-Sets

Die Kombinationen aus Facheinteilungen und Schalen sind nicht nur in der Küche besonders praktisch, sondern für alle Wohnbereiche geeignet.





Praktisch flexibel

ORGA-LINE-Schalen, Längs- und Querteiler lassen sich je nach Staugut flexibel anordnen. Was auch immer untergebracht werden soll, mit ORGA-LINE zieht praktische Ordnung in den Schubkasten ein und der Platz wird optimal genutzt. Auch wenn neue Staugüter, wie zum Beispiel Töpfe oder Geschirr, hinzukommen.



Praktisch übersichtlich

Mit ORGA-LINE lässt sich alles schön und übersichtlich aufbewahren; selbst große Staugüter finden sicheren Stand. So bleibt alles im Überblick: Staugüter können dank ORGA-LINE sichtbar und gut sortiert untergebracht werden. Und wenn der Besuch einmal beim Kochen helfen möchte, genügt ein Griff und schon ist das richtige Gewürz zur Hand.



Praktisch sauber

Klebrige Kinderhände hinterlassen Spuren – wer kennt das nicht? Mit ORGA-LINE ist das kein Problem. Die hochwertigen Schalen aus Edelstahl lassen sich ganz einfach reinigen, ohne das Material zu beanspruchen – auch in der Spülmaschine. Das ist Blum-Qualität – ein Möbelleben lang.



Praktisch erweiterbar

Die ORGA-LINE-Küchenhelfer vereinfachen die täglichen Arbeitsabläufe und sorgen für Ordnung und Übersicht. Denn mit Folienschneider, Messer-, Gewürz- und Tellerhalter ist alles dort zur Hand, wo es gebraucht wird – ob in der Küche oder beim Gartenbuffet. Und nach dem Kochen sind die kleinen Helfer schnell wieder verstaut.



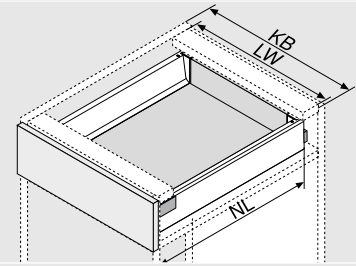
ORGA-LINE
für Schubkästen

Kombi-Sets

Beschreibung


- Die Kombinationen aus Facheinteilungen und Schalen sind geeignet für Küche und Wohnbereich
- Für Schubkästen und Innenschubkästen von Korpusbreite 275 bis 1200 mm
- In jeder Nennlänge von 450 bis 550 mm erhältlich
- Schalen herausnehmbar – geeignet für die Spülmaschine
- Kann mit Folienschneider oder Messerhalter kombiniert werden


Platzbedarf





KB	Korpusbreite
LW	Lichte Korpusweite
NL	Nennlänge


Bestellinformation

Korpusbreite 275–349 mm	
	
NL	Art.-Nr.
450 mm	ZSI.450BI1N
500 mm	ZSI.500BI1N
550 mm	ZSI.550BI1N

Korpusbreite 350–449 mm	
	
NL	Art.-Nr.
450 mm	ZSI.450KI2N
500 mm	ZSI.500KI2N
550 mm	ZSI.550KI2N

Korpusbreite 450–600 mm	
	
NL	Art.-Nr.
450 mm	ZSI.450MI3
500 mm	ZSI.500MI3
550 mm	ZSI.550MI3

Korpusbreite 601–649 mm	
	
NL	Art.-Nr.
450 mm	ZSI.450BI1N + ZSI.450MI3
500 mm	ZSI.500BI1N + ZSI.500MI3
550 mm	ZSI.550BI1N + ZSI.550MI3

Korpusbreite 650–750 mm	
	
NL	Art.-Nr.
450 mm	ZSI.450KI2N + ZSI.450MI3
500 mm	ZSI.500KI2N + ZSI.500MI3
550 mm	ZSI.550KI2N + ZSI.550MI3

Korpusbreite 751–899 mm	
	
NL	Art.-Nr.
450 mm	ZSI.450KI3N + ZSI.450BI3N
500 mm	ZSI.500KI3N + ZSI.500BI3N
550 mm	ZSI.550KI3N + ZSI.550BI3N

Korpusbreite 900–1200 mm	
	
NL	Art.-Nr.
450 mm	ZSI.450KI3N + ZSI.450KI4N
500 mm	ZSI.500KI3N + ZSI.500KI4
550 mm	ZSI.550KI3N + ZSI.550KI4

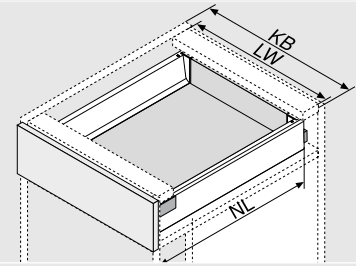
1 **2** Mehr Informationen zu Messerhalter und Folienschneider auf den Seiten 22/23.

Schalen-Sets

Beschreibung

- Schalen-Sets sind besonders praktisch für die Anwendung in der Küche
- Besonders gut geeignet für Essbesteck
- Für Schubkästen und Innenschubkästen von Korpusbreite 275 bis 1200 mm
- In jeder Nennlänge von 450 bis 550 mm erhältlich
- Schalen herausnehmbar – geeignet für die Spülmaschine
- Kann mit Folienschneider oder Messerhalter kombiniert werden

Platzbedarf



KB	Korpusbreite
LW	Lichte Korpusweite
NL	Nennlänge

Bestellinformation

Korpusbreite 275–299 mm		Korpusbreite 300–399 mm		Korpusbreite 400–549 mm	
NL	Art.-Nr.	NL	Art.-Nr.	NL	Art.-Nr.
450 mm	ZSI.450BI1N	450 mm	ZSI.450BI2N	450 mm	ZSI.450BI3N
500 mm	ZSI.500BI1N	500 mm	ZSI.500BI2N	500 mm	ZSI.500BI3
550 mm	ZSI.550BI1N	550 mm	ZSI.550BI2N	550 mm	ZSI.550BI3

Korpusbreite 550–599 mm		Korpusbreite 600 mm		Korpusbreite 601–699 mm	
NL	Art.-Nr.	NL	Art.-Nr.	NL	Art.-Nr.
450 mm	ZSI.450BI1N + ZSI.450BI3N	450 mm	ZSI.60VEI4	450 mm	ZSI.450BI1N + ZSI.450BI3N
500 mm	ZSI.500BI1N + ZSI.500BI3	500 mm	ZSI.60VEI6	500 mm	ZSI.500BI1N + ZSI.500BI3
550 mm	ZSI.550BI1N + ZSI.550BI3	550 mm	ZSI.60VEI7	550 mm	ZSI.550BI1N + ZSI.550BI3

Korpusbreite 700–799 mm		Korpusbreite 800–899 mm		Korpusbreite 900 mm	
NL	Art.-Nr.	NL	Art.-Nr.	NL	Art.-Nr.
450 mm	ZSI.450BI2N + ZSI.450BI3N	450 mm	2 x ZSI.450BI3N	450 mm	ZSI.90VEI4
500 mm	ZSI.500BI2N + ZSI.500BI3	500 mm	2 x ZSI.500BI3	500 mm	ZSI.90VEI6
550 mm	ZSI.550BI2N + ZSI.550BI3	550 mm	2 x ZSI.550BI3	550 mm	ZSI.90VEI7



Korpusbreite 901–999 mm



NL	Art.-Nr.
450 mm	ZSI.450BI3N + ZSI.450KI4N
500 mm	ZSI.500BI3 + ZSI.500KI4
550 mm	ZSI.550BI3 + ZSI.550KI4

Korpusbreite 1000–1099 mm



NL	Art.-Nr.
450 mm	2x ZSI.450KI4N
500 mm	2x ZSI.500KI4
550 mm	2x ZSI.550KI4

Korpusbreite 1100–1199 mm



NL	Art.-Nr.
450 mm	2x ZSI.450BI3N + ZSI.450FI2N
500 mm	2x ZSI.500BI3 + ZSI.500FI2N
550 mm	2x ZSI.550BI3 + ZSI.550FI2N

Korpusbreite 1200 mm



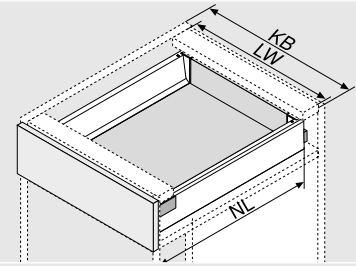
NL	Art.-Nr.
450 mm	ZSI.12VEI4
500 mm	ZSI.12VEI6
550 mm	ZSI.12VEI7

Facheinteilungs-Sets

Beschreibung

- Facheinteilungs-Sets sind praktisch für die Anwendung in der Küche und in anderen Wohnbereichen
- Für Schubkästen und Innenschubkästen von Korpusbreite 275 bis 1200 mm
- In jeder Nennlänge von 450 bis 550 mm erhältlich
- Schalen herausnehmbar – geeignet für die Spülmaschine
- Kann mit Folienschneider oder Messerhalter kombiniert werden

Platzbedarf



KB	Korpusbreite
LW	Lichte Korpusweite
NL	Nennlänge

Bestellinformation

Korpusbreite 275–349 mm	
NL	Art.-Nr.
450 mm	ZSI.450BI1N
500 mm	ZSI.500BI1N
550 mm	ZSI.550BI1N

Korpusbreite 350–449 mm	
NL	Art.-Nr.
450 mm	ZSI.450KI2N
500 mm	ZSI.500KI2N
550 mm	ZSI.550KI2N

Korpusbreite 450–599 mm	
NL	Art.-Nr.
450 mm	ZSI.450FI2N
500 mm	ZSI.500FI2N
550 mm	ZSI.550FI2N

Korpusbreite 600 mm	
NL	Art.-Nr.
450 mm	ZSI.60VUI4
500 mm	ZSI.60VUI6
550 mm	ZSI.60VUI7

Korpusbreite 601–699 mm	
NL	Art.-Nr.
450 mm	ZSI.450BI1N + ZSI.450KI3N
500 mm	ZSI.500BI1N + ZSI.500KI3N
550 mm	ZSI.550BI1N + ZSI.550KI3N

Korpusbreite 700–799 mm	
NL	Art.-Nr.
450 mm	ZSI.450KI2N + ZSI.450KI3N
500 mm	ZSI.500KI2N + ZSI.500KI3N
550 mm	ZSI.550KI2N + ZSI.550KI3N

Korpusbreite 800–899 mm	
NL	Art.-Nr.
450 mm	2x ZSI.450KI3N
500 mm	2x ZSI.500KI3N
550 mm	2x ZSI.550KI3N

Korpusbreite 900 mm	
NL	Art.-Nr.
450 mm	ZSI.90VUI4
500 mm	ZSI.90VUI6
550 mm	ZSI.90VUI7

◀ Set vollausfüllend



Korpusbreite 901–999 mm



NL	Art.-Nr.
450 mm	2x ZSI.450KI3N
500 mm	2x ZSI.500KI3N
550 mm	2x ZSI.550KI3N

Korpusbreite 1000–1099 mm



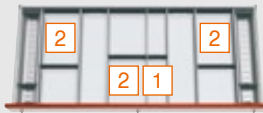
NL	Art.-Nr.
450 mm	2x ZSI.450KI2N + ZSI.450FI3
500 mm	2x ZSI.500KI2N + ZSI.500FI3
550 mm	2x ZSI.550KI2N + ZSI.550FI3

Korpusbreite 1100–1199 mm



NL	Art.-Nr.
450 mm	2x ZSI.450KI3N + ZSI.450FI2N
500 mm	2x ZSI.500KI3N + ZSI.500FI2N
550 mm	2x ZSI.550KI3N + ZSI.550FI2N

Korpusbreite 1200 mm



NL	Art.-Nr.
450 mm	ZSI.12VUI4
500 mm	ZSI.12VUI6
550 mm	ZSI.12VUI7

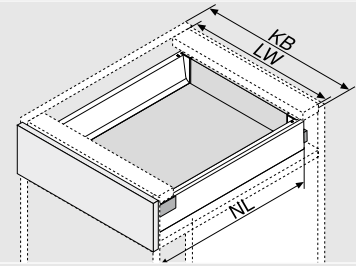
Einzel-Sets

Beschreibung

- Die flexiblen, teilausfüllenden Sets sind besonders geeignet für Anwendungen in der Küche und anderen Wohnbereichen
- Für Schubkästen und Innenschubkästen in unterschiedlichen Korpusbreiten
- In jeder Nennlänge von 450 bis 550 mm erhältlich
- Sets sind Facheinteilungen, Schalensets oder Kombinationen aus beidem
- Schalen herausnehmbar – geeignet für die Spülmaschine
- Kann mit Folienschneider oder Messerhalter kombiniert werden

Bestellinformation

Platzbedarf



KB	Korpusbreite
LW	Lichte Korpusweite
NL	Nennlänge

Set BI1	
NL	Art.-Nr.
450 mm	ZSI.450BI1N
500 mm	ZSI.500BI1N
550 mm	ZSI.550BI1N

Set BI2	
NL	Art.-Nr.
450 mm	ZSI.450BI2N
500 mm	ZSI.500BI2N
550 mm	ZSI.550BI2N

Set BI3	
NL	Art.-Nr.
450 mm	ZSI.450BI3N
500 mm	ZSI.500BI3
550 mm	ZSI.550BI3

Set KI2	
NL	Art.-Nr.
450 mm	ZSI.450KI2N
500 mm	ZSI.500KI2N
550 mm	ZSI.550KI2N

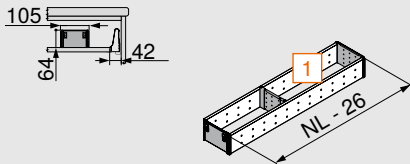
Set KI3	
NL	Art.-Nr.
450 mm	ZSI.450KI3N
500 mm	ZSI.500KI3N
550 mm	ZSI.550KI3N

Set KI4	
NL	Art.-Nr.
450 mm	ZSI.450KI4N
500 mm	ZSI.500KI4
550 mm	ZSI.550KI4

Set MI3	
NL	Art.-Nr.
450 mm	ZSI.450MI3
500 mm	ZSI.500MI3
550 mm	ZSI.550MI3

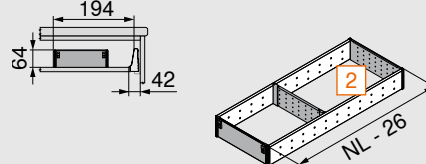


Set FI1



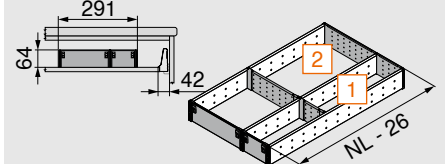
NL	Art.-Nr.
450 mm	ZSI.450FI1
500 mm	ZSI.500FI1
550 mm	ZSI.550FI1

Set FI2



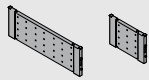
NL	Art.-Nr.
450 mm	ZSI.450FI2N
500 mm	ZSI.500FI2N
550 mm	ZSI.550FI2N

Set FI3



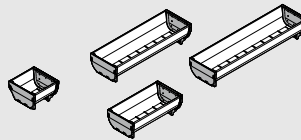
NL	Art.-Nr.
450 mm	ZSI.450FI3
500 mm	ZSI.500FI3
550 mm	ZSI.550FI3

Flexible Querteiler



Breite	Art.-Nr.
88 mm	ZSI.010Q
176 mm	ZSI.020Q

Schalen



Größe	Art.-Nr.
88 x 88 mm	ZSI.010SI
88 x 176 mm	ZSI.020SI
88 x 264 mm	ZSI.030SI
88 x 352 mm	ZSI.040SI



ORGA-LINE für Auszüge



Querteiler, Höhe C



Querteiler, Höhe D



Querreling

TANDEMBOX antaro

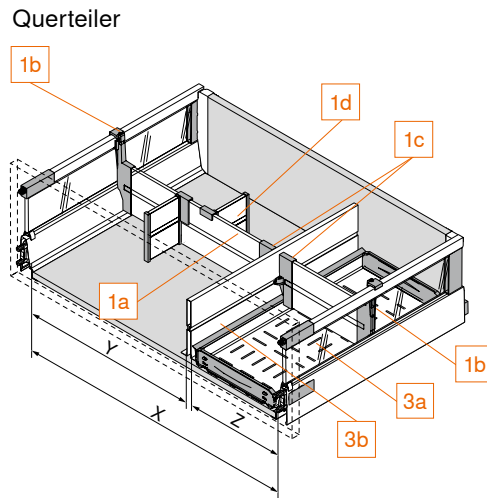
Bestellinformation

1a Querteiler zum Ablängen	
KB	Art.-Nr.
275 mm	Z40L152A
300 mm	Z40L177A
550 mm	Z40L427A
900 mm	Z40L777A
1200 mm	Z40L1077A
seidenweiß, RAL 9006	
Alu zum Ablängen	
Zuschnitt:	X = LW - 91 mm
Y = LW - 295 (KB 275)	Y = LW - 320 mm (KB 300)
Z = 152 mm (KB 275)	Z = 177 mm (KB 300)

1b Querteileraufnahme	
für Reling	Art.-Nr.
für Höhe C	Z40C0002Z
für Höhe D	Z40D0002Z
seidenweiß, weißgrau	

1c Querteileraufnahme	
	Art.-Nr.
für Zwischenwand	Z40L0002
seidenweiß, weißgrau	

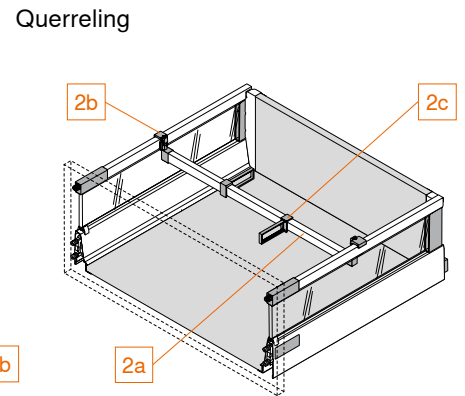
1d Längsteiler	
	Art.-Nr.
seidenweiß, RAL 9006	Z43L100S



2a Querreling zum Ablängen	
KB	Art.-Nr.
275 mm	ZRG.179Q
300 mm	ZRG.204Q
550 mm	ZRG.454Q
900 mm	ZRG.804Q
1200 mm	ZRG.1104Q
seidenweiß, RAL 9006	
Alu zum Ablängen	
Zuschnitt: LW - 63 mm	

2b Querrelingaufnahme	
	Art.-Nr.
seidenweiß, weißgrau	ZRU.01E0

2c Längsteiler für Querreling	
	Art.-Nr.
seidenweiß, weißgrau	ZRU.11F0



i Querreling nicht in Kombination mit Zwischenwand einsetzbar!

3a Flaschenwanne		
NL	Art.-Nr.	Art.-Nr.
450 mm		Z48.30B014
500 mm	Z48.27B016	Z48.30B016
550 mm	Z48.27B017	Z48.30B017
	KB 275 mm	KB 300 mm

3b Zwischenwand	
Nicht für Innenauszug einsetzbar	
NL	Art.-Nr.
450 mm	Z46L420S
500 mm	Z46L470S
550 mm	Z46L520S
	seidenweiß, RAL 9006

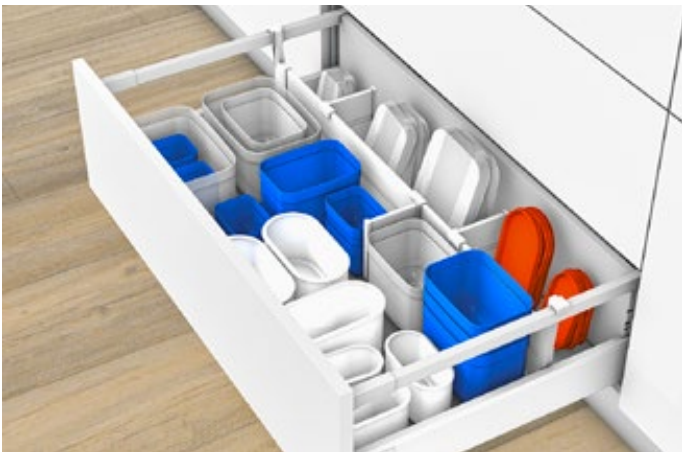
KB	Korpusbreite
LW	Lichte Korpusweite
NL	Nennlänge

Empfehlung für Auszüge



Empfehlung für Vorräte und offene Vorräte												
NL	KB (mm)											
	275	300	400	450	500	550	600	800	900	1000	1200	
450 mm	1 x QT			1 x QT, 2 x LT			1 x QT, 3 x LT					
500 mm	2 x QT			2 x QT			2 x QT					
550 mm				3 x LT			6 x LT					

Empfehlung für Töpfe, Deckel und Kochbesteck						
NL	KB (mm)					
	600	800	900	1000	1200	
450 mm	1 x QT, 2 x LT		1 x QT, 3 x LT			
500 mm	2 x QT		2 x QT, 6 x LT			
550 mm	3 x LT					



Empfehlung für Kunststoffbehälter												
NL	KB (mm)											
	275	300	400	450	500	550	600	800	900	1000	1200	
450 mm	1 x QT			1 x QT, 2 x LT			1 x QT, 3 x LT					
500 mm	1 x QT			1 x QT, 2 x LT			1 x QT, 3 x LT					
550 mm				1 x QT, 2 x LT			1 x QT, 3 x LT					

Empfehlung für Wertstofftrennung und Reinigungsmittel						
NL	KB (mm)					
	ab 900					
450 mm	3 x QT, 1 x FW, 2 x ZW					
500 mm	4 x QT, 1 x FW, 2 x ZW					
550 mm						

Empfehlung für Auszüge



Empfehlung für Gewürze			
NL	KB (mm)		
	300	400	450
450 mm	1 x QT, 2 x GH		1 x QT 2 x LT, 2 x GH
500 mm			
550 mm			

Empfehlung für Flaschen und Schneidbretter										
NL	KB (mm)									
	400	450	500	550	600	800	900	1000	1200	
450 mm	3 x QT, 1 x FW, 1 x ZW				3 x QT, 1 x FW, 2 x ZW					
500 mm	4 x QT, 1 x FW, 1 x ZW				4 x QT, 1 x FW, 2 x ZW					
550 mm										




Empfehlung für Flaschen		
NL	KB (mm)	
	275	300
450 mm	3 x QT, 1 x FW	
500 mm	4 x QT, 1 x FW	
550 mm		

Empfehlung für Backbleche und Backformen				
NL	KB (mm)			
	300	400	450	ab 500
450 mm	1 x ZW			
500 mm				
550 mm				

FW	Flaschenwanne	KB	Korpusbreite	NL	Nennlänge	TH	Tellerhalter
GH	Gewürzhalter	LT	Längsteiler	QT	Querteiler	ZW	Zwischenwand

ORGA-LINE-Küchenhelfer



Beschreibung

- Folienschneider für faltenfreie Handhabung von Alu- und Frischhaltefolie
- Messerhalter zur sicheren Aufbewahrung von Messern im Schubkasten
- Tellerhalter zum einfachen Transport und sicherem Verstauen im Auszug
- Gewürzhalter zur übersichtlichen Aufbewahrung von Gewürzen unterschiedlicher Größe
- Auch im praktischen Komplett-Set erhältlich

Beschreibung

Folienschneider

Für Frischhaltefolie	Art.-Nr.
inkl. Folie	ZSZ.01F0
ohne Folie	ZSZ.01F1

1 1 x ZSZ.01F0
2 1 x ZSZ.01F0 + 1 x ZSZ.02F0

Folienschneider

Für Aluminiumfolie	Art.-Nr.
inkl. Folie	ZSZ.02F0
ohne Folie	ZSZ.02F1

1 1 x ZSZ.01F0
2 1 x ZSZ.01F0 + 1 x ZSZ.02F0

Messerhalter

Für 9 Messer	Art.-Nr.
	ZSZ.02M0

2 1 x ZSZ.02M0

Gewürzhalter

KB	Art.-Nr.
300 mm (Breite 212 mm)	ZFZ.30G0I
400 mm (Breite 312 mm)	ZFZ.40G0I
450 mm (Breite 362 mm)	ZFZ.45G0I

KB Korpusbreite

Tellerhalter

Ø Teller 186 – 322 mm	Art.-Nr.
	ZC7T0350

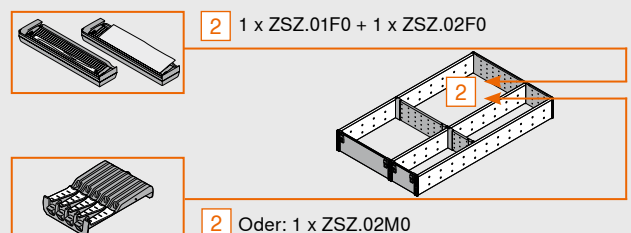
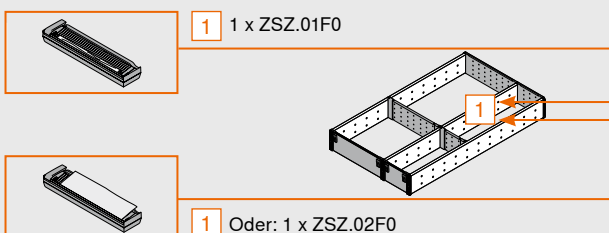
Gesamthöhe 170 mm
Stapelhöhe: bis 12 Teller

Küchenhelfer-Set

Set	Art.-Nr.
	ZOU.30U1I

Bestehend aus:
1 x Messerhalter
1 x Folienschneider für Frischhaltefolie (inkl. Folie)
1 x Folienschneider für Aluminiumfolie (inkl. Folie)
2 x Gewürzhalter (für KB 300 mm)
2 x Tellerhalter

Platzierung Küchenhelfer



Julius Blum GmbH
6973 Höchst, Austria
Tel.: +43 5578 705-0
Fax: +43 5578 705-44
E-Mail: info@blum.com
www.blum.com

Unsere Standorte in Österreich, Polen und China sind wie unten angeführt zertifiziert.
Unser Standort in den USA ist nach ISO 9001 zertifiziert.
Unser Standort in Brasilien ist nach ISO 9001, ISO 14001 und ISO 45001 zertifiziert.



 **blum**®



Look for our
FSC™-certified
products

Alle Inhalte unterliegen dem Copyright von Blum.
Technische Änderungen und Programmänderungen vorbehalten.
IDNR: 254.458.6 · EP-546/3 DE-AL/03.24