



# Porta de móvel que abre para dentro

Possibilidades empolgantes de composição para espaços pequenos e grandes

Folha de dados técnicos

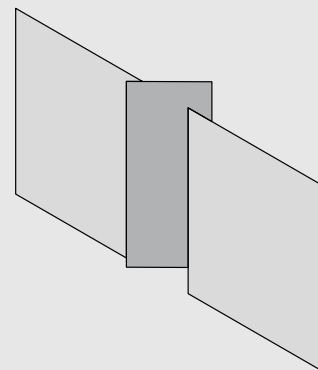
## CLIP top BLUMOTION | CLIP top 110°

### Produto



- CLIP top BLUMOTION com amortecimento integrado, que pode ser desativado (BLUMOTION)
- Ideal para portas de abertura interna na construção de móveis
- Para larguras de porta de até 900 mm
- Regulagem frontal tridimensional
- Ajuste lateral confortável por meio de rosca sem fim
- Montagem e desmontagem da frente sem uso de ferramentas
- Na INSERTA, inclui-se a montagem sem ferramentas do caneco
- Furação do caneco no armário

### Aplicação



### Informação útil para o pedido

#### Dobradiça com braço extra-alto

Caneco		INSERTA	
Dobradiça	Mola	Cor	
CLIP top BLUMOTION	●	NI   ONS	71B3790
CLIP top	●	NI	71T3790

Caneco		Aparafusamento	
Dobradiça	Mola	Cor	
CLIP top BLUMOTION	●	NI   ONS	71B3750
CLIP top	●	NI	71T3750

Caneco		Fixação/pressão	
Dobradiça	Mola	Cor	
CLIP top BLUMOTION	●	NI	71B3780
CLIP top	●	NI	71T3780

● Com mola

NI Niquelada  
ONS Preto-ônix

#### Acessórios

Capa – Caneco da dobradiça		
Dobradiça	Cor	
CLIP top BLUMOTION	NI   ONS	70T3504
CLIP top	NI	70T3504

Distância – Caneco da dobradiça		
Dobradiça	Distância (mm)	
CLIP top BLUMOTION	1.5	70T3507.21
CLIP top	1.5	70T3507.21

Parafuso autoatarraxante		
Ø (mm)	Comprimento (mm)	
3.5	15	609.1500
3.5	17	609.1700

Matriz de pressão		
Cor	Material	
Laranja	Matéria plástica	MZM.0040

Braço da dobradiça – Capa			
Impressão / estampagem	Logotipo	Cor	
Sem impressão	–	NI   ONS	70.1663
Com estampa	Blum	NI	70.1663.BP

# CLIP top BLUMOTION | CLIP top 110°

## Planificação

<b>Porta de móvel que abre para dentro</b>	
	<p>Dimensões da dobradiça com ajuste de fábrica (distância do calço = 0 mm)</p> <p>F Devido às grandes dimensões da porta, as frestas circundantes devem ser selecionadas de acordo (valor de referência mín. 2 mm).</p> <p>** Recomendamos a instalação de um recobrimento de porta no lado oposto às dobradiças ao implementar uma porta com abertura para dentro (resolvido individualmente pelo fabricante do móvel). Isto evita que a porta do móvel seja empurrada para fora.</p> <p>FB Largura frontal</p>
<b>Posição de fixação do calço reto com medida 20/32</b>	<b>Posição de fixação do calço cruz com medida 37/32</b>
$X = FU - 53.5$	$X = FU - 38.5$
FR = largura frontal - FU - 3	
F Folga	
FU Saliência frontal	FR Recuo frontal

<b>Quantidade - Dobradiças</b> <ul style="list-style-type: none"> <li>– Peso da porta até 22 kg: 5 dobradiças</li> <li>– Peso da porta até 27 kg: 6 dobradiças</li> <li>– Peso da porta até 32 kg: 7 dobradiças</li> </ul> <p>Aplicação testada em 80.000 ciclos de movimento</p>
---

<b>Regulagem</b>	
	máx. ± 3.0 mm Vide calços
	+ 2.0 mm - 3.0 mm
	± 2.0 mm

<b>Montagem com parafuso</b>

<b>Montagens INSERTA   Pressão</b>

<b>Medidas do caneco</b>
() INSERTA

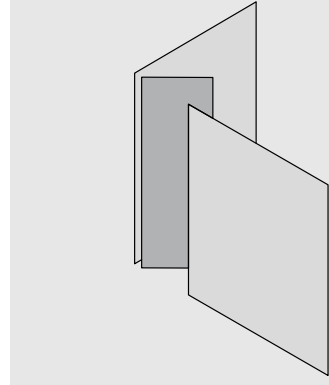
## COMPACT 38B

### Produto



- COMPACT com fechamento automático (mola)
- Ideal para portas de abertura interna na construção de móveis
- Dobradiça de peça única, incluindo calço
- Para larguras de porta de até 800 mm
- Regulagem frontal bidimensional

### Aplicação



### Informação útil para o pedido

#### Dobradiça para aparafusamento



Aparafusamento

Dobradiça	Mola	Cor	
COMPACT	●	NI	<b>38B355AF22</b>

- Com mola

NI Niquelada

#### Acessórios



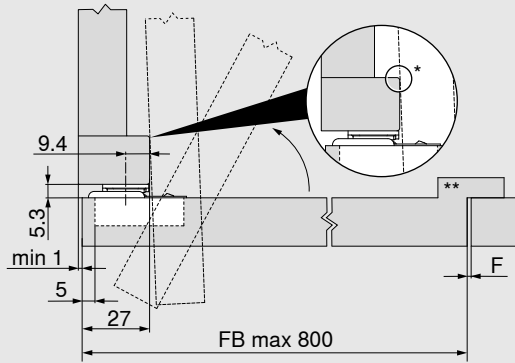
Parafuso autoatarraxante

Ø (mm)	Comprimento (mm)	
3.5	15	<b>609.1500</b>
3.5	17	<b>609.1700</b>

## COMPACT 38B

### Planificação

#### Porta de móvel que abre para dentro



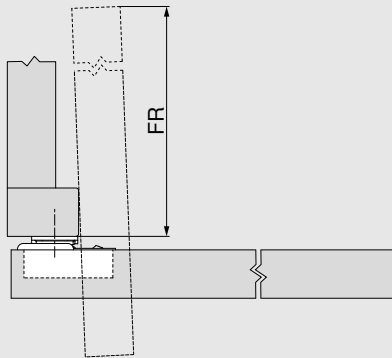
Dimensões da dobradiça e cálculo das folgas com ajuste de fábrica  
\* Evitar colisão

F Devido às grandes dimensões da porta, as frestas circundantes devem ser selecionadas de acordo (valor de referência mín. 2 mm).

\*\* Uma porta deve ser instalada no lado oposto às dobradiças ao implementar uma porta com abertura para dentro (resolvido individualmente pelo fabricante do móvel). Isto evita que a porta do móvel seja empurrada para fora.

FB Largura frontal

#### Recuo frontal



FR = largura frontal - 48

FR Recuo frontal

#### Quantidade - Dobradiças

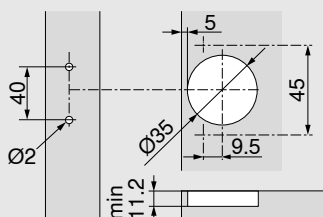
- Peso da porta até 22 kg: 5 dobradiças
- Peso da porta até 27 kg: 6 dobradiças
- Peso da porta até 32 kg: 7 dobradiças

Aplicação testada em 80.000 ciclos de movimento

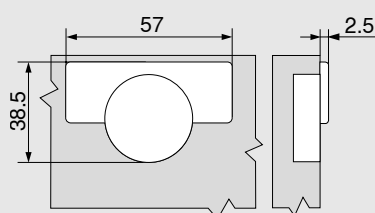
#### Nota

Ao utilizar dobradiças COMPACT 38B em móveis, que estejam ao alcance de crianças, recomendamos a aplicação "Porta que abre para dentro com CLIP top BLUMOTION | CLIP top 110°".

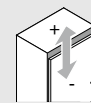
#### Montagem com parafuso



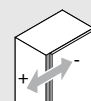
#### Medidas do caneco



#### Regulagem



máx.  $\pm 2.0$  mm



$\pm 1.6$  mm

Blum do Brasil  
Ind. e Com. de Ferragens Ltda.  
Av. João Paulo I, 2052  
Jardim Santa Bárbara  
CEP 06817-000 Embu das Artes - SP  
Brasil  
Tel.: +55 11 4785-3400  
Fax.: +55 11 4785-3421  
E-mail: [info.br@blum.com](mailto:info.br@blum.com)  
[www.blum.com.br](http://www.blum.com.br)

Julius Blum GmbH  
6973 Höchst, Áustria  
Tel.: +43 5578 705-0  
Fax: +43 5578 705-44  
E-Mail: [info@blum.com](mailto:info@blum.com)  
[www.blum.com](http://www.blum.com)

Nossas unidades na Áustria, Polônia e China estão certificadas como indicado abaixo.  
Nossa unidade nos EUA está certificada conforme a ISO 9001.  
Nossa unidade no Brasil está certificada conforme a ISO 9001, a ISO 14001 e a ISO 45001.



Look for our  
FSC™-certified  
products

Todos os conteúdos estão sujeitos ao copyright da Blum.  
Sujeito a modificações técnicas e a alterações do programa sem aviso prévio.  
IDNF: 769.647.1 · FO-191/2 PT-BR/06.24