





AVENTOS top
Une mise en scène
magistrale

www.blum.com

 **blum**[®]



Orchestrer une symphonie, en faire ressortir les subtilités et réinventer la mise en scène de certains passages est un défi. Nous nous sommes attelés à la tâche et avons entièrement revu nos ferrures pour porte relevable AVENTOS : le format a été réduit, les fonctions optimisées et le design adapté. Comme un chef d'orchestre qui donne une note personnelle à la composition et réarrange ainsi le chef-d'œuvre, vous avez désormais la possibilité, avec les ferrures de la famille AVENTOS top, de créer de nouvelles tendances à l'aménagement des espaces de vie. Combinez les mouvements ergonomiques avec la fonction, jouez avec différents types de portes relevables et enchantez ainsi vos clients. À l'avenir, mettez en scène les meubles hauts et les armoires colonne à la perfection avec AVENTOS top.



Sommaire

- 04 Design
- 06 Fonctions intégrées
- 08 SERVO-DRIVE
- 10 Gamme compacte
- 12 Espace de vie
- 14 Confort d'utilisation
- 16 Technologies de mouvement
- 18 Gamme
- 20 AVENTOS HF top
- 22 AVENTOS HS top
- 24 AVENTOS HL top
- 26 AVENTOS HK top
- 28 AVENTOS HK-S
- 30 AVENTOS HK-XS
- 32 Aperçu des portes relevables
- 34 Qualité Blum
- 36 Services de Blum
- 38 moving ideas

Une œuvre cohérente

Que les portes soient pliantes, pivotantes, parallèles ou basculantes, tous les types de mouvement des ferrures pour porte relevable sont désormais disponibles dans la variante top compacte. L'élégance des ferrures permet de mettre en scène de manière fascinante une composition de différentes portes relevables dans une pièce ou un aménagement de meubles. Les réservoirs de force se dissimulent derrière des caches Blanc soie, Gris clair ou Gris profond, ton sur ton avec le meuble correspondant ou comme contraste attrayant. Des éléments de marquage personnalisés rendent AVENTOS HF top, HS top, HL top et HK top uniques en leur genre.



Informations détaillées sur les récompenses sur www.blum.com/award



Montage avec détermination de la position.



Montage avec eurovis préinstallées.

Des multitalents fonctionnels

Avec les ferrures de la famille AVENTOS top, vous avez deux possibilités pour monter le réservoir de force : soit avec les eurovis, soit à l'aide de la détermination de position intégrée. Le montage du réservoir de force est rapide, simple et sans erreur, et ce sans calcul grâce aux positions de montage fixes. L'amortissement BLUMOTION intégré et la limitation d'angle d'ouverture sont également faciles à régler.



Le réservoir de force peut être réglé facilement par l'avant, même lorsque le cache est déjà en place.



Un extra prodigieux

Le montage sans outil et la mise en service intuitive de l'assistance électrique au mouvement SERVO-DRIVE sont d'un confort plaisant. L'unité motrice particulièrement silencieuse est identique pour AVENTOS HF top, AVENTOS HL top et AVENTOS HS top, ce qui rend le travail encore plus agréable. Même avec cet ajout pratique, les ferrures pour porte relevable continuent de séduire par leur design rectiligne et épuré.



Mise en service assistée par signaux de couleur avec détection d'erreur intégrée.



Même avec SERVO-DRIVE, AVENTOS top se distingue par son design épuré.

Tout en subtilité


Que ce soit dans votre meuble ou dans votre espace de stockage, l'encombrement d'AVENTOS top est très faible. Les ferrures sont en effet conçues de telle sorte que peu de composants différents sont requis, pour une liberté d'agencement néanmoins totale : les réservoirs de force et bras symétriques conviennent à différentes hauteurs de portes relevables et s'harmonisent avec toutes les technologies de mouvement. En outre, le même cache peut être utilisé pour HF top, HS top et HL top. Cela signifie pour vous moins d'efforts lors de la sélection, de l'approvisionnement et de la manipulation.



Gris profond



Gris clair



Blanc soie

Caches

Possibilité d'apposer sa propre marque et disponible en trois couleurs intemporelles.



A man with curly hair, wearing a dark green shirt and blue jeans, is sitting in a pink corduroy armchair, reading a magazine. He is positioned in front of a large, modular shelving unit in a teal color. The unit features various shelves and a cabinet with a lift-up door. Inside the cabinet, two ukuleles (one natural wood, one blue) and a large wooden instrument are visible. Other shelves hold books, a black vase, a glass vase, and a keyboard. The room is lit with warm, ambient lighting.

Une composition réussie

Les meubles hauts et les armoires colonne avec portes relevables AVENTOS top sont toujours un bon choix. Ils créent un espace de rangement protégé et ouvrent une multitude de possibilités créatives. Combinez à votre guise différents types de portes relevables dans le même espace de vie. Avec leur design discret, les ferrures compactes s'intègrent parfaitement à chaque intérieur.





Un style qui donne le ton

L'ergonomie d'une cuisine est tout aussi importante que son apparence. Après tout, en plus d'être un lieu où l'on se retrouve, c'est avant tout un espace de travail. Là où les gens se déplacent beaucoup, les meubles hauts et les armoires colonne avec portes relevables sont toujours préférables, ce que confirment nos observations faites à travers le monde en matière d'utilisation de la cuisine. C'est pourquoi nous continuons à développer nos systèmes de portes relevables. Car des meubles faciles à utiliser signifient une meilleure qualité de vie pour vos clients.



Une accessibilité toujours dégagée

La face se déplace hors de la zone de travail et peut ainsi rester ouverte pendant l'utilisation de la cuisine. Les contenus restent donc toujours librement accessibles.



Adapté aux besoins

Les portes relevables s'adaptent en hauteur et en largeur au besoin d'espace de rangement. Ou bien elles prolongent le schéma de jeux du meuble bas.

Arrêt dans la position souhaitée

La porte relevable s'arrête dans chaque position souhaitée grâce à l'arrêt en continu, et est facilement accessible pour la fermeture.

A man with curly hair, wearing a brown polo shirt and dark trousers, stands in a modern kitchen. He is smiling and pointing towards a lift-up cabinet door. The kitchen features light wood paneling, a grey countertop, and a sink. On the counter, there are various items including a glass, a pitcher, a vase, and a cutting board. The lift-up cabinet door is open, revealing shelves with glassware. An orange frame highlights the lift-up mechanism. In the background, there are blue cabinets and a yellow chair.

Une performance de concert

L'utilisation des portes relevables dans les meubles hauts et les armoires colonne est encore plus confortable si vous combinez AVENTOS top avec des technologies de mouvement : SERVO-DRIVE, TIP-ON et BLUMOTION font en sorte que l'ouverture et la fermeture des faces soient un pur plaisir. Particulièrement pour le cas des faces sans poignée.



Découvrez plus d'informations concernant nos technologies de mouvement sur : www.blum.com/4formore




BLUMOTION

by Blum

Presque silencieux : BLUMOTION

Grâce à l'amortissement intégré, les portes relevables ferment en douceur et en silence. Même avec des faces grandes et lourdes ou en cas de fermeture avec vigueur.



SERVO-DRIVE

by Blum

Vraiment connecté : SERVO-DRIVE

L'assistance électrique à l'ouverture permet d'ouvrir la face d'une simple pression. Il suffit d'appuyer sur un bouton pour que la porte relevable se ferme avec amorti.



TIP-ON

by Blum

Tout simplement pratique : TIP-ON

Après une brève pression, la face s'ouvre de la largeur d'un doigt grâce à l'assistance mécanique. Il suffit d'appuyer dessus pour qu'elle se referme.

Peu d'espace en hauteur : AVENTOS HF top pour porte relevable pliante en 2 parties est idéal pour les pièces de faible hauteur.



Un vaste répertoire

Les ferrures pour porte relevable AVENTOS top sont aussi variées que les exigences et les souhaits de vos clients. Quelle que soit la taille des portes relevables ou le type d'espace de vie, il existe toujours une solution de ferrures appropriée. Vous avez le choix : pliantes, pivotantes, parallèles ou basculantes. Et comme tous les types s'harmonisent entre eux, ils peuvent être combinés sans problème.



Le juste milieu : AVENTOS HL top pour porte relevable parallèle convient également pour des situations de montage particulières.

Très spacieux : AVENTOS HS top fixe sans effort des portes relevables basculantes avec une grande face en une partie.



Toujours efficace : AVENTOS HK top pour porte relevable pivotante est aussi variable que les conditions du lieu d'utilisation.

AVENTOS HF top pour porte relevable pliante

Un aspect impressionnant qui convainc également par son maniement : avec AVENTOS HF top, la ferrure pour porte relevable pliante en hauteur, il est possible de mettre en œuvre de grandes portes relevables avec des faces en deux parties. La porte relevable vous offre une multitude d'options de design pour les meubles hauts de taille moyenne ou haute : des cadres alu étroits ou larges aux hauteurs de la face asymétriques en passant par les combinaisons de matériaux, tout est possible.





Espace de rangement jusqu'en hauteur :
Grâce au limiteur d'angle d'ouverture intégré, la face ne heurte pas le plafond.



De l'espace pour dissimuler :
De grandes portes relevables pliantes d'une hauteur allant jusqu'à 1 200 mm permettent de dissimuler rapidement les appareils dans le meuble.



Totale liberté d'agencement :
Des faces asymétriques et un mélange de matériaux créent des tendances captivantes.



AVENTOS HS top pour porte relevable pivotante

La ferrure pour porte relevable AVENTOS HS top donne une sensation d'apesanteur. Elle permet de déplacer avec légèreté les grandes faces en un seul panneau. La porte relevable permet d'accéder librement aux contenus tout en gardant une distance par rapport à la face supérieure du corps de meuble. Une invitation à l'inclure dans votre conception d'aménagement, par exemple en intégrant des arches et des corniches.



Un mouvement élégant pour un rendu esthétique :
Même les grandes portes relevables ne nécessitent pas de stabilisation transversale.



Le summum du meuble haut de gamme :
Par exemple en intégrant des détails design.



Mince et élégant :
Avec le système de fixation EXPANDO T, il est possible de réaliser des faces à partir de 8 mm.


AVENTOS HL top pour porte relevable parallèle

Surprenez vos clients avec des portes relevables qui libèrent complètement la zone de mouvement. Les portes relevables avec AVENTOS HL top sont idéales pour les meubles qui se trouvent au-dessus des plans de travail. La ferrure de porte relevable parallèle permet d'équiper des corps de meuble jusqu'à 580 mm de hauteur et 1 800 mm de largeur. Dans le cas d'un meuble sur le plan de travail, il est ainsi possible de dissimuler des appareils électriques derrière la face.





Ouvert à toute idée :
AVENTOS HL top permet également des applications de coupe d'onglet et de feuillure ainsi que des faces minces à partir de 8 mm.



Une unité harmonieuse :
Avec AVENTOS HL top, les appareils électriques disparaissent derrière une face uniforme.



Une utilisation omniprésente :
AVENTOS HL top ouvre de nouvelles possibilités de conception dans les espaces de vie et de travail.



AVENTOS HK top pour porte relevable basculante

Si l'espace au-dessus du meuble haut ou de l'armoire colonne est restreint, AVENTOS HK top est privilégié. La ferrure pour porte relevable pivotante dépasse à peine du corps de meuble, de sorte qu'une faible hauteur de plafond ne constitue pas un obstacle. Même les portes relevables lourdes et de grandes dimensions s'ouvrent ainsi très facilement. Pour les faces sans poignée, les technologies de mouvement SERVO-DRIVE et TIP-ON offrent une assistance électrique ou mécanique.



S'adapte à tous les projets d'aménagement :
Le réservoir de force AVENTOS HK top est étonnamment polyvalent.



Garanti sans risque de collision :
Le limiteur d'angle d'ouverture intégré peut être réglé avec précision.



Pas seulement pour la cuisine :
AVENTOS HK top fait bonne figure dans tous les espaces de vie.

Nos classiques pour
les petites portes relevables



AVENTOS HK-S pour petites portes relevables

Ne perdez pas d'espace de rangement ! S'il reste de la place au-dessus de l'armoire colonne, il est facile d'y intégrer une porte relevable. Grâce à sa construction compacte, AVENTOS HK-S est la ferrure idéale pour les petites portes relevables. Dans les armoires colonne, la porte relevable offre des possibilités de rangement pratiques pour les objets rarement utilisés. Comme la face se déplace entièrement vers le haut, l'accès se fait sans effort.

S'arrête selon les besoins :
Lorsque le réservoir de force est réglé avec précision, la petite porte relevable pivotante s'arrête dans n'importe quelle position.



TIP-ON par excellence :
Rien qu'une pression, et la porte relevable s'ouvre ! Réappuyer légèrement suffit ensuite pour la fermer.



Toujours attrayant :
AVENTOS HK-S est un atout pour chaque pièce.



Nos classiques pour
les petites portes relevables



AVENTOS HK-XS pour petites portes relevables

Dans une cuisine parfaitement conçue, chaque millimètre est utilisé à bon escient. De petites portes relevables pivotantes dans les armoires colonne et les meubles hauts permettent de laisser beaucoup de place à la créativité, même lorsque l'espace est restreint. La solution de ferrure mince AVENTOS HK-XS peut également être utilisée d'un seul côté, selon la taille des portes relevables. Les charnières CLIP top BLUMOTION intégrées dans la commande assurent une fermeture douce et silencieuse.

Mise en œuvre comme vous le souhaitez :
Des façades épaisses en bois aux faces
larges ou étroites à cadre alu, tout est
possible.















Au gré de vos envies :
La porte relevable s'arrête en continu
dans chaque position souhaitée.



Si petite et pourtant bien une porte
relevable :
AVENTOS HK-XS peut également être
utilisé dans des espaces très restreints.



La ferrure pour porte relevable adaptée à chaque application

AVENTOS	Mouvement	Domaines d'application récurrents	Poids de la face	Options de modèles	Dimensions du corps de meuble en mm
HF top		Meuble haut, faces hautes en deux parties, meuble sur le plan de travail		Faces en bois, faces à cadres alu larges/étroits, combinaison bois-verre, faces symétriques, applications de coupe d'onglet et de feuillure	Hauteur 480–1 200 Largeur jusqu'à 1 800
HS top		Meuble haut (si place disponible), grandes faces en une partie, même avec corniches et arches		Faces minces, faces en bois, faces à cadres alu larges/étroits, applications de coupe d'onglet et de feuillure	Hauteur 350–800 Largeur jusqu'à 1 800
HL top		Meuble haut, armoire colonne (si place disponible) facile d'accès, appareils derrière, meuble sur le plan de travail		Faces minces, faces en bois, faces à cadres alu larges/étroits, applications de coupe d'onglet et de feuillure	Hauteur 300–580 Largeur jusqu'à 1 800
HK top		Meuble haut, armoire colonne, au-dessus du réfrigérateur, de l'armoire à provisions, du four		Faces minces, faces en bois, faces à cadres alu larges/étroits, applications de coupe d'onglet et de feuillure	Hauteur 205–600 Largeur jusqu'à 1 800
HK-S		Meuble haut, armoire colonne, au-dessus du réfrigérateur, de l'armoire à provisions, du four		Faces en bois, faces à cadres alu larges/étroits	Hauteur 180–600 Largeur jusqu'à 1 800
HK-XS		Meuble haut, armoire colonne, au-dessus du réfrigérateur, de l'armoire à provisions, du four, de la hotte aspirante, de la baignoire	 des deux côtés	Faces en bois, faces à cadres alu larges/étroits	Hauteur 240–600 Largeur jusqu'à 1 800

	Largeur intérieure minimale du corps de meuble en mm	Instructions de montage et recommandations de mise en œuvre	Technologie de mouvement	Caches
	264	2 variantes de fixation : <ul style="list-style-type: none"> — Eurovis prémontées — Vis agglo avec détermination de la position — Position fixe du réservoir de force à l'intérieur du corps de meuble — Position fixe de l'attache-façade — Réglage du réservoir de force par l'avant — Limiteur d'angle d'ouverture intégré pour AVENTOS HF top et HK top — Réglage BLUMOTION intégré pour AVENTOS HF top, HS top et HL top — Aucune charnière / usinage du fond supérieur nécessaire (exception : AVENTOS HF top) 	<div style="border: 1px solid black; padding: 2px; margin-bottom: 2px;">BLUMOTION</div> <div style="border: 1px solid black; padding: 2px; margin-bottom: 2px; text-align: center;">by Blum</div> <div style="border: 1px solid black; padding: 2px; margin-bottom: 2px;">SERVO-DRIVE</div> <div style="border: 1px solid black; padding: 2px; margin-bottom: 2px; text-align: center;">by Blum</div>	<input type="radio"/> Blanc soie <input type="radio"/> Gris clair <input checked="" type="radio"/> Gris profond
	264		<div style="border: 1px solid black; padding: 2px; margin-bottom: 2px;">BLUMOTION</div> <div style="border: 1px solid black; padding: 2px; margin-bottom: 2px; text-align: center;">by Blum</div> <div style="border: 1px solid black; padding: 2px; margin-bottom: 2px;">SERVO-DRIVE</div> <div style="border: 1px solid black; padding: 2px; margin-bottom: 2px; text-align: center;">by Blum</div>	<input type="radio"/> Blanc soie <input type="radio"/> Gris clair <input checked="" type="radio"/> Gris profond
	264		<div style="border: 1px solid black; padding: 2px; margin-bottom: 2px;">BLUMOTION</div> <div style="border: 1px solid black; padding: 2px; margin-bottom: 2px; text-align: center;">by Blum</div> <div style="border: 1px solid black; padding: 2px; margin-bottom: 2px;">SERVO-DRIVE</div> <div style="border: 1px solid black; padding: 2px; margin-bottom: 2px; text-align: center;">by Blum</div>	<input type="radio"/> Blanc soie <input type="radio"/> Gris clair <input checked="" type="radio"/> Gris profond
	187		<div style="border: 1px solid black; padding: 2px; margin-bottom: 2px;">BLUMOTION</div> <div style="border: 1px solid black; padding: 2px; margin-bottom: 2px; text-align: center;">by Blum</div> <div style="border: 1px solid black; padding: 2px; margin-bottom: 2px;">SERVO-DRIVE</div> <div style="border: 1px solid black; padding: 2px; margin-bottom: 2px; text-align: center;">by Blum</div> <div style="border: 1px solid black; padding: 2px; margin-bottom: 2px;">TIP-ON</div> <div style="border: 1px solid black; padding: 2px; margin-bottom: 2px; text-align: center;">by Blum</div>	<input type="radio"/> Blanc soie <input type="radio"/> Gris clair <input checked="" type="radio"/> Gris profond
	163	Montage du réservoir de force au moyen de vis agglo Aucune charnière n'est nécessaire	<div style="border: 1px solid black; padding: 2px; margin-bottom: 2px;">BLUMOTION</div> <div style="border: 1px solid black; padding: 2px; margin-bottom: 2px; text-align: center;">by Blum</div> <div style="border: 1px solid black; padding: 2px; margin-bottom: 2px;">TIP-ON</div> <div style="border: 1px solid black; padding: 2px; margin-bottom: 2px; text-align: center;">by Blum</div>	<input type="radio"/> Blanc soie <input type="radio"/> Gris clair <input checked="" type="radio"/> Gris profond
	125 (Solution particulière avec 100 mm possible)	Montage du réservoir de force au moyen de vis agglo Charnières / usinage du fond supérieur nécessaire	<div style="border: 1px solid black; padding: 2px; margin-bottom: 2px;">BLUMOTION</div> <div style="border: 1px solid black; padding: 2px; margin-bottom: 2px; text-align: center;">by Blum</div> <div style="border: 1px solid black; padding: 2px; margin-bottom: 2px;">TIP-ON</div> <div style="border: 1px solid black; padding: 2px; margin-bottom: 2px; text-align: center;">by Blum</div>	aucun Caches





Blum Quality

Nous évaluons la qualité Blum principalement en nous basant sur une question : nos produits répondent-ils à vos besoins ? Et parce que vos besoins évoluent avec le temps, nous maintenons le dialogue avec vous, vous écoutons et vous interrogeons, tout en restant exigeants avec nos produits et nos services.



Contrôles de qualité

Plus de 26 000 appareils de vérification et de mesure sont utilisés chez Blum dans le monde entier



Simulation sur ordinateur

Assurer la qualité déjà durant la phase de développement



Test de qualité

Tests de mouvement et de résistance des systèmes de portes relevables : 80 000 ouvertures et fermetures



Conduite des tests

Tests de matériaux à l'aide de différentes méthodes de test (par ex. test de corrosion, test au brouillard salin ou test de traction)





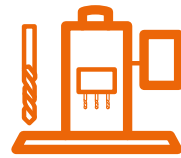
Services de Blum

Nos services sont parfaitement adaptés à vos besoins, pour chaque étape de votre chaîne de processus. Pour que vous puissiez travailler plus efficacement et ainsi gagner du temps. Personnalisés pour vous, disponibles quand et où vous en avez besoin.



Services numériques

Assistance numérique pour plus d'efficacité



Aides de montage

Des outils pratiques pour un travail précis



Services de communication

Un matériel complet pour une commercialisation ciblée



Services personnels

Un contact direct pour un suivi orienté vers le client



Services logistiques

Des processus optimisés pour une livraison rapide



Pour en savoir plus sur nos services :

www.blum.com/services





Qualité de l'habitat

Davantage de confort et de fonctionnalité dans l'utilisation quotidienne des meubles : c'est ce à quoi nous voulons contribuer.



Gamme

Un prestataire unique : grâce à notre gamme de produits diversifiée, vous pouvez mettre en œuvre les tendances actuelles et futures de l'habitat.



Inspiration

Nous observons les tendances en matière d'habitat dans le monde entier et recherchons les solutions de demain. Nous vous transmettons nos conclusions.



Innovation

Nous continuons à avancer. La curiosité et l'esprit de recherche nous permettent de développer de nouveaux produits et services pour vous.



Services

Nous vous soutenons dans votre travail quotidien par le biais de services personnalisés adaptés à vos processus.



Qualité

Nous ne cessons d'améliorer nos produits, nos services et nous-mêmes.



Confiance

Nous prenons nos responsabilités. Pour notre partenariat, pour nos collaborateurs, pour la société et pour l'environnement.

Chez Julius Blum, notre voyage a débuté avec des crampons pour chevaux en 1952. Aujourd'hui, nous fournissons des ferrures innovantes à nos clients dans plus de 120 pays.

Blum Canada Itée
6775, Maritz Drive
Mississauga (Ontario) L5W 0H5
Tél. : 905 670-7920
Sans frais : 1 800 670-9254
Courriel : info.ca@blum.com

Julius Blum GmbH
Fabricant de ferrures
6973 Höchst, Autriche
Tél. : +43 5578 705-0
Télééc. : +43 5578 705-44
Courriel : info@blum.com
www.blum.com

Nos sites en Autriche, en Pologne et en Chine sont certifiés comme indiqué ci-dessous.
Notre site aux États-Unis est certifié selon la norme ISO 9001.
Notre site au Brésil est certifié selon les normes ISO 9001, ISO 14001 et ISO 45001.



Look for our
FSC™-certified
products

Tous les contenus sont soumis au copyright de Blum.
Sous réserve de modifications techniques et de programmes.
IDNR: 613.362.9 · EP-610/1 FR-CA/09.23