



TANDEMBOX antaro

Rettangolare e lineare

La fiducia reciproca cresce e fiorisce

Un prodotto affidabile, servizi su misura, una qualità professionale, un design eccellente e uno sviluppo continuo aprono la strada a una partnership di successo.

TANDEMBOX antaro è da decenni la soluzione pluricollaudata per soddisfare queste esigenze. Il nostro primo sistema box con doppia parete è stato e non è solo un successo tecnologico senza pari. È anche una pietra miliare nella storia della nostra azienda. La vostra fiducia nel nostro prodotto è una conferma. Abbiamo sviluppato ulteriormente TANDEMBOX antaro e rivisto l'assortimento. Per voi, questo significa meno ingombro necessario e una gestione efficiente del magazzino.

Continuate a ispirare i vostri clienti con il sistema box e costruite su di esso: noi non stiamo fermi e continuiamo a portare avanti lo sviluppo di prodotti collaudati.



Indice

- 04 Tecnica
- 06 Design
- 08 Colori
- 10 Programma
- 12 SERVIZI
- 14 Montaggio e lavorazione
- 16 Applicazioni





Pluricollaudata – la guida fianco TANDEMBOX

La base di tutte le applicazioni TANDEMBOX antaro è la pluricollaudata guida fianco TANDEMBOX: la sua scorrevolezza quasi sospesa convince da decenni. I rulli di scorrimento in plastica a usura minima assicurano un'elevata qualità del movimento dei sistemi con classi di carico di 30 e 65 kg, per tutta la vita del mobile. Questo standard è garantito da test di qualità completi, al di là degli standard normativi e delle linee guida internazionali.

Comfort del movimento durante l'apertura e la chiusura

Le tecnologie del movimento di Blum assicurano un elevato comfort del movimento nella vita quotidiana. Con supporto meccanico o elettrico, con Blum i cassetti e i cassettoni si aprono e si chiudono come da sé.



meccanica
chiusura ammortizzata

BLUMOTION
by Blum



elettrica
apertura con
chiusura ammortizzata

SERVO-DRIVE
by Blum




meccanica
apertura con
chiusura ammortizzata

**TIP-ON
BLUMOTION**
by Blum



Senza tempo – il design rettangolare

TANDEMBOX antaro si distingue per le forme lineari con la ringhierina rettangolare. Il design puristico del mobile si sviluppa ininterrotto sul cassettone fino alla spondina.



Il bordo inclinato sulla parte superiore della spondina, il cosiddetto design A, continua il design lineare della ringhierina rettangolare.

Armonico – Due colori, uno stile

Il design puristico di TANDEMBOX antaro è completamente orientato a una resa lineare delle forme e dei colori. Tutti i componenti in plastica sono coordinati con il corrispondente colore delle spondine. La gamma dei colori comprende due varianti in acciaio: bianco seta e grigio metallizzato.







**Poliedrico –
Una soluzione,
innumerevoli possibilità**

TANDEMBOX antaro vi offre un programma completo di cassettoni e cassette. In cucina o ad esempio in bagno – con TANDEMBOX antaro potete realizzare qualsiasi applicazione.

La nostra selezione di altezze vi aiuta a realizzare i desideri dei vostri clienti:

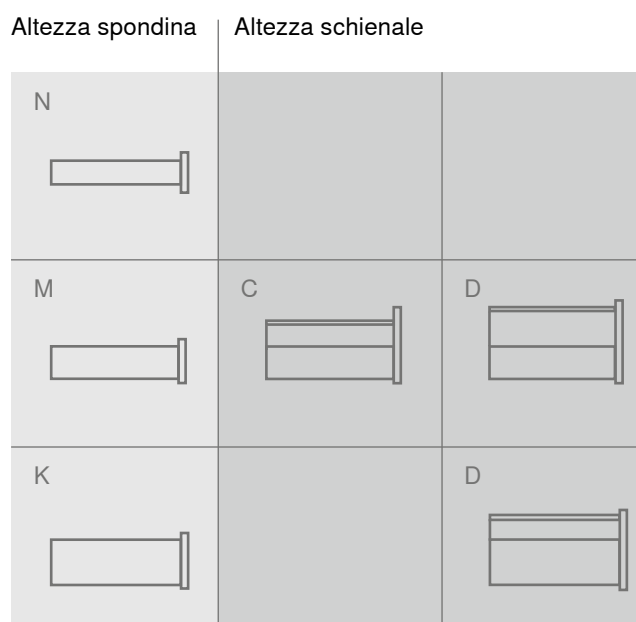
Lunghezze nominali 270 – 650 mm

Larghezze corpo mobile 275 – 1200 mm

Altezze spondina	N	(68,5 mm)
	M	(83,6 mm)
	K	(115,6 mm)

Elementi di base

Altezza spondina	Altezza schienale	
N		
M	C	D
K		D



Servizi Blum

La vostra chiave per una maggiore efficienza


Quali sono le caratteristiche fondamentali per il successo dei vostri progetti? Da un lato i nostri prodotti di qualità, dall'altro i nostri servizi. Sono adattati alle vostre esigenze, per ogni fase della vostra catena produttiva. Rendere più efficiente il vostro lavoro per farvi risparmiare tempo è la nostra missione.





Servizi personalizzati

Contatto diretto per un'assistenza che mette il cliente in primo piano



Servizi di comunicazione

Materiale approfondito per una strategia di marketing mirata



Servizi logistici

Processi ottimizzati per una consegna rapida



Servizi digitali

Supporto digitale per una maggiore efficienza



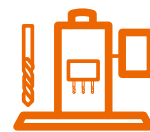
Attrezzi di lavorazione

Attrezzi pratici per lavori precisi



Qui trovate ulteriori informazioni sui nostri servizi:
www.blum.com/services638

Veloce e senza complicazioni – Gli attrezzi di lavorazione



Il nostro obiettivo è fornire il miglior servizio possibile. Per noi, questo include anche il supporto nella lavorazione dei nostri prodotti.

Con i nostri pratici attrezzi di montaggio adattati alle vostre esigenze potrete ottimizzare la lavorazione dei sistemi box fino alle serie più piccole.



In quest'area sono presenti gli attrezzi di lavorazione:
www.blum.com/vh638

Con BOXFIX plus, TANDEMBOX antaro viene fissato pneumaticamente e poi avvitato o inchiodato comodamente. La facilità delle operazioni di allestimento e le battute regolabili vi consentono di risparmiare tempo e di raggiungere un'elevata qualità di lavorazione.



Semplice e senza attrezzi – Il montaggio



Ringhierina e frontale possono essere collegati senza attrezzi grazie alla collaudata tecnologia INSERTA.



La ringhierina si attacca a clip nello schienale con un unico gesto.



La semplice regolazione dell'inclinazione garantisce rapidamente uno schema preciso delle fughe.



In questo modo potrete installare TANDEMBOX antaro in pochissimo tempo.



Visualizzare il filmato di montaggio:
www.blum.com/assembly638



Cassettone altezza C
con ringhiera



Cassetto altezza N



Cassettone altezza D con ringhierina

Ordine e panoramica – La suddivisione interna

ORGA-LINE

Il sistema di suddivisione interna di alta qualità crea ordine in ogni cassetto e cassettone. Che si tratti di taglieri, posate, bottiglie o pentole, tutti gli oggetti sono riposti in modo sicuro e facilmente accessibili. Organizzate lo spazio di stivaggio dei vostri clienti in modo funzionale e ben visibile.



Il programma in breve:
www.blum.com/orga638







Cassetto altezza M



SPACE TWIN

sopra: cassetto altezza M

sotto: cassettone altezza D con ringhierina



Cassettone altezza C con ringhierina



Cassettone altezza D con ringhierina




Cassetto sottolavello altezza C con ringhierina



Cassetto interno e cassettone interno altezza M



Cassettone altezza C con ringhierina





Creare spazio di stivaggio – Un solo sistema, diverse soluzioni

Con TANDEMBOX antaro potete realizzare applicazioni intelligenti per mobili che offrono un pratico spazio di stivaggio. Create spazio aggiuntivo nello zoccolo del mobile con SPACE STEP e raggiungete facilmente il pensile. Sfruttate al meglio lo spazio di stivaggio disponibile con SPACE TWIN o con le soluzioni sottolavello a forma di U. Con il mobile dispensa SPACE TOWER, potete rendere facilmente accessibile un'ampia gamma di oggetti riposti.





SPACE TOWER – Il mobile dispensa

Il mobile dispensa per le esigenze più elevate: molto spazio di stivaggio, cassettoni interni progettabili in modo flessibile e accesso da tutti i lati agli oggetti riposti. Per riporre le provviste in modo comodo ed ergonomico: anche l'angolo più lontano di un cassetto è facilmente accessibile, da sinistra, da destra e addirittura da davanti.



Cassetto interno in altezza C



Cassetto interno in altezza D



L'altezza, la larghezza e la profondità di SPACE TOWER sono flessibili. In questo modo può adattarsi facilmente al vostro bisogno di spazio di stivaggio.



Qui trovate maggiori informazioni
su SPACE TOWER:

www.blum.com/tower638

SPACE STEP – La soluzione per lo zoccolo

Grande spazio

Nei piccoli appartamenti occorre sfruttare tutto lo spazio di stivaggio disponibile. Con SPACE STEP aumentano le possibilità di personalizzazione. Con la nuova soluzione per lo zoccolo gli utilizzatori di mobili raggiungono i livelli più alti nel pensile senza fatica.





Qui trovate maggiori informazioni
su SPACE STEP:

www.blum.com/step638



Grande funzionalità

Chi desidera molto spazio di stivaggio ha bisogno dei mobili giusti: con SPACE STEP potete non solo progettare mobili più alti, ma ricavare nuovo spazio di stivaggio anche nello zoccolo. Per clienti felici il doppio.





Sottolavello – Nessun centimetro sprecato

Ordine sotto il lavello

Con un cassetto tagliato a forma di U lo spazio a destra e a sinistra del lavello viene utilizzato in modo ottimale. Spugne, detergenti e detersivi sono riposti in modo ordinato. Un cassetto di questo tipo è consigliato a partire da una larghezza del mobile di 900 mm.

Per avere ancora più spazio di stivaggio

Un cassetto interno supplementare offre spazio per riporre gli utensili di pulizia come spugne, strofinacci o sacchetti per rifiuti.

La pulizia è garantita

L'estrazione totale semplifica notevolmente le operazioni di riempimento, svuotamento e pulizia dei contenitori portarifiuti. Pratiche suddivisioni interne come ORGA-LINE consentono di riporre in sicurezza i detergenti.

SPACE TWIN – Mobili stretti

La soluzione funzionale per i piccoli spazi di stivaggio

I mobili stretti consentono di sfruttare i vani più piccoli in cucina. Con SPACE TWIN Blum ha creato ulteriore spazio di stivaggio grazie alle guide montate in diagonale, senza tuttavia rinunciare alla stabilità e alla qualità del movimento. È il posto ideale per riporre utensili stretti per la preparazione dei cibi come bottiglie, taglieri, spezie o teglie da forno.



Qui trovate maggiori informazioni
su SPACE TWIN:

www.blum.com/twin638

**Fa una bella figura
anche in bagno!**



Cassettone altezza C con ringhierina



Cassetto altezza K
cassetto interno altezza M



Cassettone altezza C con ringhierina



Cassettono interno altezza C con ringhierina

ELMI SRL
Via Delle Gerole 26
I-20867 Caponago MB
Tel.: +39 02 95740443
Fax: +39 02 95740746
E-Mail: info@elmi.it
www.elmi.it

Julius Blum GmbH
6973 Höchst, Austria
Tel.: +43 5578 705-0
Fax: +43 5578 705-44
E-mail: info@blum.com
www.blum.com

Le nostre sedi in Austria, Polonia e Cina sono certificate come elencato di seguito.
La nostra sede negli USA è certificata ai sensi di ISO 9001.
La nostra sede in Brasile è certificata ai sensi di ISO 9001, ISO 14001 e ISO 45001.



 **blum**®



Tutti i contenuti sono soggetti al diritto d'autore di Blum.
Con riserva di modifiche tecniche e del programma di produzione.
IDNR: 309.795.9 · EP-638/1 IT-IT/07.24