

# Dobradiças em preto-ônix



 **blum**<sup>®</sup>

[www.blum.com](http://www.blum.com)

# Movimento em cores

Móveis escuros vivem da elegância simples – tanto por dentro como por fora. Dobradiças em preto-ônix incorporam-se discretamente ao móvel ou estabelecem diferenciais deliberadamente. Mais liberdade de composição na construção de móveis, sem comprometer o design.






# Qualidade comprovada em design atrativo



## Alta tecnologia em cores

Ciclos precisos como o mecanismo de um relógio garantem excelente conforto de movimento. Além do mais, as dobradiças Blum se distinguem pela função confiável, alto conforto na montagem e ajuste, e ainda pelo design atraente.



## Todas as aplicações em cores

Todos os tipos usuais de dobradiças, como, por exemplo, dobradiças standard, dobradiças para portas perfiladas e para cantos falsos, estão disponíveis na variante de cor escura.



## Fechamento leve e silencioso em cores

Com o sistema de amortecimento BLUMOTION tecnicamente sofisticado e integrado ao caneco da dobradiça, portas de móveis fecham leve e silenciosamente. Para ainda mais qualidade de movimento em portas leves ou pequenas, o BLUMOTION pode ser também facilmente desativado.


Dobradiças em preto-ônix dão a você mais liberdade na composição de seus móveis. Em todos os ambientes.



Integração harmoniosa ou habilidosamente em cena: sistemas de dobradiças em preto-ônix são ideais para as mais diversas aplicações.



A combinação de diversos materiais, como alumínio e madeira, é implementada em bonito formato com a CLIP top em preto-ônix.




CLIP top BLUMOTION –  
Aplicações Standard 110°



## Panorama geral do programa

Nosso amplo programa em dobradiças em preto-ônix oferece a solução ideal para praticamente toda situação de recobrimento. Assim, você implementa suas ideias de design desde o nobre aparador com portas finas até a elegante cristaleira de vidro.



CLIP top BLUMOTION – Aplicações  
Standard 107°



**GERMAN  
DESIGN  
AWARD  
SPECIAL  
2017**

➤ Informações detalhadas  
sobre os prêmios:  
[www.blum.com/award](http://www.blum.com/award)




CLIP top BLUMOTION CRISTALLO – Aplicações para portas de vidro e espelhadas



CLIP top BLUMOTION – Aplicações para portas finas



CLIP top BLUMOTION 95°; 125° reentrância 0 – Aplicações com portas espessas



CLIP top BLUMOTION – Aplicações cantos falsos porta embutida



CLIP top BLUMOTION – Aplicações angulares +15° III, +30° II, +45° I, +45° II



CLIP top BLUMOTION 155° – Aplicações com grande angulação



CLIP top 95° – Aplicações em molduras de alumínio



CLIP top – Aplicações armário de canto



MODUL – Aplicações em refrigeradores



## Informação útil para o pedido

Dobradiça	Fixação do caneco	Recobrimento total	Recobrimento central	Recobrimento interno	Cantos falsos	Angular
<b>CLIP top BLUMOTION</b>						
110°	INSERTA	71B3590	71B3690	71B3790		
	Aparafusamento	71B3550	71B3650	71B3750		
	Fixação/pressão	71B3580				
110° especial	INSERTA	73B3590				
	Aparafusamento	73B3550				
107°	Aparafusamento	☎ 75B1550	☎ 75B1650	☎ 75B1750		
Dobradiça 155°, reentrância 0	INSERTA	71B7590	71B7690			
	Aparafusamento	71B7550	71B7650			
	Fixação/pressão	71B7580				
Dobradiça para portas perfiladas 95°	INSERTA	71B9590	71B9690	71B9790		
	Aparafusamento	71B9550	71B9650	71B9750		
	Fixação/pressão	71B9580				
Dobradiça 125°, reentrância 0	Aparafusamento	71B7550D				
Dobradiça para cantos falsos, porta embutida	INSERTA				79B9590	
	Aparafusamento				79B9550	
	Fixação/pressão				79B9580	
Portas finas	EXPANDO T	71B453T				
CRISTALLO	Colagem	71B4500C				
Dobradiça de ângulo +45° I	Aparafusamento					79B9658
Dobradiça de ângulo +45° II	Aparafusamento					79B3558
Dobradiça de ângulo +30° II	Aparafusamento					79B9556
Dobradiça de ângulo +15° III	Aparafusamento					79B9454

Dobradiça	Fixação do caneco	Recobrimento total	Recobrimento central	Recobrimento interno	Porta conjugada	
<b>CLIP top com mola</b>						
Dobradiça 95° para molduras em alumínio	Aparafusamento	71T950A	71T960A	71T970A		
Dobradiça portas conjugadas de armário de canto	Aparafusamento				79T8500	
<b>CLIP top sem mola</b>						
110°	INSERTA	70T3590.TL	70T3690.TL	70T3790.TL		
	Aparafusamento	70T3550.TL	70T3650.TL	70T3750.TL		
	Fixação/pressão	70T3580.TL				
Dobradiça 155°, reentrância 0	INSERTA	70T7590.TL				
	Aparafusamento	70T7550.TL				
Dobradiça para portas perfiladas 95°	INSERTA	70T9590BTL	70T9690BTL	70T9790BTL		
	Aparafusamento	70T9550.TL				
	Fixação/pressão	70T9580.TL				
Dobradiça 95° para molduras em alumínio	Aparafusamento	70T950A.TL				
<b>MODUL</b>						
Dobradiça 95° para portas conjugadas de refrigeradores	Aparafusamento	91K9550				



## Informação útil para o pedido

Calços	Fixação	Distância (mm)	 Reto (20/32)	 Cruz (37/32)
Calço com regulagem de altura por excêntrico	Parafusos	0	175H3100	173H7100
		3	175H3130	173H7130
	Fixação/pressão	0	177H3100	
		3	177H3130	
	EXPANDO	0	177H3100E	174H7100E
		3	177H3130E	174H7130E
Calço com regulagem de altura por excêntrico para recobrimento parcial	EXPANDO	0		174H710ZE
Calço com regulagem de altura, em 2 peças com parafuso	Para parafusos Euro	6		175H9160
		9		175H9190
Calço com regulagem de altura por furo oblongo	Parafusos	0		173L6100
		3		173L6130
Calço para dobradiça para porta conjugada de refrigerador	EXPANDO	0		194K6100E

Acessórios	Tipo de dobradiça		
Capas do braço da dobradiça sem impressão	Dobradiça para portas conjugadas de armário de canto, dobradiça para cantos falsos, 110°, 110° especial, 107°, +45° II		70.1503
	Dobradiça 95° para moldura em alumínio e portas perfiladas, +45° I, +30° II, +15° III		70.1553
	Dobradiça para portas perfiladas 110°, 107°, 95°, dobradiça para molduras em alumínio 95° (braço alto / braço extra-alto)		70.1663
	Dobradiça para portas perfiladas 155°, 125°, CRISTALLO e CLIP top BLUMOTION para portas finas		70.4503
Capas do braço dobradiça estampa Blum	Dobradiça para portas conjugadas de armário de canto, dobradiça para cantos falsos, 110°, 110° especial, 107°, +45° II		70.1503.BP
Capas caneco dobradiça (parafusos e fixação pressão)	Dobradiça para portas perfiladas (CLIP top BLUMOTION) 110°, 110° especial, 107°, 95° e dobradiça para cantos falsos		70T3504
	Dobradiça para portas perfiladas 155°, 125°		70T7504
	CLIP top BLUMOTION para portas finas		70T4504
	Dobradiça para portas perfiladas 95° CLIP top sem mola		70T1504
TIP-ON	Para dobradiças sem mola	TIP-ON com ímã, em preto-carbono, versão longa, mola Standard	956A1004
		TIP-ON com ímã, em preto-carbono, versão curta, mola Standard	956.1004
	Para dobradiças com mola	TIP-ON com amortecedor, em preto-carbono, versão longa, mola Standard	956A1006
		TIP-ON com amortecedor, em preto-carbono, versão longa, mola forte	956A1006F
Calços adaptadores TIP-ON	Calço reto, em preto-carbono, versão curta		956.1201
	Calço reto, em preto-carbono, versão longa		956A1201



Mais possibilidades de aplicações em:  
[www.blum.com/onyx-black](http://www.blum.com/onyx-black)

Blum do Brasil  
Ind. e Com. de Ferragens Ltda.  
Av. João Paulo I, 2052  
Jardim Santa Bárbara  
CEP 06817-000 Embu das Artes - SP  
Brasil  
Tel.: +55 11 4785-3400  
Fax.: +55 11 4785-3421  
E-mail: [info.br@blum.com](mailto:info.br@blum.com)  
[www.blum.com.br](http://www.blum.com.br)

Julius Blum GmbH  
6973 Höchst, Áustria  
Tel.: +43 5578 705-0  
Fax: +43 5578 705-44  
E-Mail: [info@blum.com](mailto:info@blum.com)  
[www.blum.com](http://www.blum.com)

Nossas unidades na Áustria, Polônia e China estão certificadas como indicado abaixo.  
Nossa unidade nos EUA está certificada conforme a ISO 9001.  
Nossa unidade no Brasil está certificada conforme a ISO 9001, a ISO 14001 e a ISO 45001.



Look for our  
FSC™-certified  
products

Todos os conteúdos estão sujeitos ao copyright da Blum.  
Sujeito a modificações técnicas e a alterações do programa sem aviso prévio.  
IDNR: 754.334.7 - FO-07/5/7 PT-BR/08.24