

# SERVO-DRIVE uno





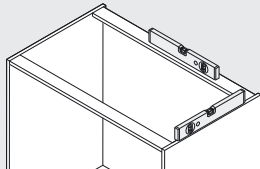
álló és függő hulladéktároló megoldásokhoz



## Üzemzavar megszüntetése



Javasoljuk, hogy a hibakeresés során tartsa be az ajánlott sorrendet.

Üzemzavar	Lehetséges okok	Segítség
1 A fiók nem nyílik.	A korpuszsín pozícionálása helytelen.	➤ Igazítsa a korpuszsín beépítési pozícióját.
	A fiókhátfal elhajlott.	➤ Egyenesítse ki a fiókhátfalat.
	A fiók valamilyen tárgy miatt blokkolva van.	➤ Távolítsa el a tárgyat.
		
1.1 A fiók nem nyílik. A 2 mm-es ütköző távolság nem áll rendelkezésre.	Nincs Blum-távtartó ütköző beszerelve.	➤ Az előlapmagasság kisebb, mint 300 mm: oldalanként 1 Blum-távtartó ütközőt kell szerelni. ➤ Az előlapmagasság nagyobb, mint 300 mm: oldalanként 2 Blum-távtartó ütközőt kell szerelni.
	A szabvány ütközők még bent vannak az előlapban.	➤ A szabvány ütközőket az előlapból eltávolítani. ➤ A mellékelt Blum-távtartókat a korpuszba beszerelni.
		  
1.2 A meghajtóegység üzemjelző lámpája nem világít.	A meghajtó egység nincs megfelelően csatlakoztatva.	➤ A meghajtó egységet érintkeztesse újra és működtesse a kilökő kart.
	A meghajtóegység hibás.	➤ A meghajtóegységet érintkeztesse újra és működtesse a kilökő kart. ➤ A meghajtóegységet érintkeztesse újra és működtesse a kilökő kart.
1.3 Az üzemjelző a Blum-hálózati adapteren nem világít.	A hálózati csatlakozó ki van kapcsolva.	➤ Ellenőrizze, hogy a csatlakozó aljzat be van-e kapcsolva.
	A Blum-hálózati adapter nincs csatlakoztatva.	➤ Ellenőrizze, hogy a hálózati kábel a dugaljba csatlakoztatva van-e.
2 Nyitáskor a fiók beleüt az ütközőbe.	A korpusz nincs vízszintesen beállítva.	➤ Igazítsa a korpuszt.
		

## Üzemzavar

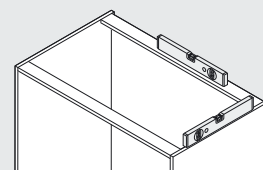
## Lehetséges okok

## Segítség

3 A fiók nem nyílik ki  
elegedően.

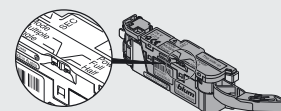
A korpusz nincs vízszintesen  
beállítva.

➤ Igazítsa a korpuszt.



Meghajtóegység: A „Power”  
váltókapcsoló helytelenül van  
beállítva.

➤ Állítsa a kapcsolót „Half”-ról  
„Full”-állásba .



Nehezen futó  
vezetőszínrendszer.

➤ Tisztítsa meg a korpuszszínt.  
➤ Cserélje ki a korpuszszínt.

A meghajtóegység hibás.

➤ A meghajtóegységet érintkeztesse  
újra és működtesse a kilökö kart.  
➤ A meghajtóegységet érintkeztesse  
újra és működtesse a kilökö kart.

4 A fiók zárásnál ismét  
kinyílik magától.

A tartóprofil ill. a rögzítőelem  
pozicionálása helytelen.

➤ Helyesbítse a tartóprofil ill. a  
rögzítőelem beépítési pozícióját.

A meghajtóegység hibás.

➤ A meghajtóegységet érintkeztesse  
újra és működtesse a kilökö kart.

A korpuszszínhibás.

➤ Cserélje ki a korpuszszínt.

5 A fiók nem zárható  
teljesen.

A fiók valamilyen tárgy miatt  
blokkolva van.

➤ Távolítsa el a tárgyat.



A tartóprofil ill. a rögzítőelem  
pozicionálása helytelen.

➤ Helyesbítse a tartóprofil ill. a  
rögzítőelem beépítési pozícióját.

A meghajtóegység  
pozicionálása helytelen.

➤ A meghajtóegység pozícióját  
korigálja.

Julius Blum GmbH  
Beschlägefabrik  
6973 Höchst, Austria  
Tel.: +43 5578 705-0  
Fax: +43 5578 705-44  
E-mail: [info@blum.com](mailto:info@blum.com)  
[www.blum.com](http://www.blum.com)



MA-504-505/1-S-HU 05.13